

DADES METEOROLÒGIQUES DE LA CIUTAT DE BANYOLES

Latitud: 42° 08' Nord Longitud: 2° 45' Est Altitud: 175 metres

RESUM DEL MES DE MARÇ DEL 2004

TEMPERATURES

TEMPERATURA MÀXIMA	=	22,8 °C	DIA:	17
TEMPERATURA MÍNIMA	=	-2,8 °C	DIA:	1
TEMPERATURA MITJANA	=	10,7 °C		
DIA MÉS FRED DEL MES	=	3,9 °C de mitjana	DIA:	1
AMPLITUD TÈRMICA MÀXIMA	=	18,4 °C	DIA:	3
AMPLITUD TÈRMICA MÍNIMA	=	2,8 °C	DIA:	13

PRECIPITACIONS

PLUJA TOTAL DEL MES	=	95,3 Litres/m ²		
DIA DE PLUJA MÀXIMA	=	51,3 Litres/m ²	DIA:	30
DIA DE PLUJA MÍNIMA	=	0,1 Litres/m ²	DIA:	21
HUMITAT MITJANA DEL MES	=	63,7 %		

VENT

CLASSE DE VENT	TRAMUNTANA =	2 DIES	MIGJORN =	2 DIES
	GREGAL =	8 DIES	GARBÍ =	0 DIES
	LLEVANT =	7 DIES	PONENT =	0 DIES
	XALOC =	12 DIES	MESTRAL =	0 DIES

MÀXIMA FORÇA = 58 Km/h DIA: 1 2a MÀXIMA = 51 Km/h DIA: 23
DIES DE VENT DE MÉS DE 25 Km/h = 15 MITJANA MENSUAL = 13,5 Km/h

PRESSIÓ ATMOSFÈRICA

PRESSIÓ MÀXIMA	=	1.034,5 hPa.	DIA:	15
PRESSIÓ MÍNIMA	=	1.006,0 hPa.	DIA:	30
PRESSIÓ MITJANA	=	1.021,3 hPa.		






RADIACIÓ SOLAR

RADIACIÓ TOTAL DEL MES	=	112,87 kWh/m ²		
DIA DE RADIACIÓ MÀXIMA	=	6.044 Wh/m ²	DIA:	23
RADIACIÓ MÀXIMA PUNTUAL	=	1.232 W/m ²	DIA:	31
HORES DE SOL DEL MES	=	184 Hores		23 Minuts

EVAPOTRANSPIRACIÓ

E.T. TOTAL DEL MES	=	69,3 mm.		
DIA DE E.T. MÀXIMA	=	4,1 mm.	DIA:	23

ANÀLISI DE L'ESTAT DEL DIA

DIES DE SOL		=	8
DIES DE SOL-NÚVOL		=	11
DIES DE NÚVOL		=	0
DIES DE SOL-NÚVOL-PLUJA		=	7
DIES DE NÚVOL-PLUJA		=	5

NÚVOLS OBSERVATS

