

DADES METEOROLÒGIQUES DE LA CIUTAT DE BANYOLES

Latitud: 42° 08' Nord Longitud: 2° 45' Est Altitud: 175 metres

RESUM DEL MES DE MARÇ DE 2006

TEMPERATURES

TEMPERATURA MÀXIMA	=	27,0 °C	DIA:	26
TEMPERATURA MÍNIMA	=	-0,8 °C	DIA:	6
TEMPERATURA MITJANA	=	12,6 °C		
DIA MÉS FRED DEL MES	=	6,9 °C de mitjana	DIA:	1
AMPLITUD TÈRMICA MÀXIMA	=	17,8 °C	DIA:	30
AMPLITUD TÈRMICA MÍNIMA	=	2,3 °C	DIA:	19

PRECIPITACIONS

PLUJA TOTAL DEL MES	=	76,2 Litres/m ²		
DIA DE PLUJA MÀXIMA	=	25,4 Litres/m ²	DIA:	19
DIA DE PLUJA MÍNIMA	=	0,9 Litres/m ²	DIA:	7
CALAMARSA TOTAL DEL MES	=	0,6 Cm.		
HUMITAT MITJANA DEL MES	=	65,6 %		

VENT

CLASSE DE VENT	TRAMUNTANA =	2 DIES	MIGJORN =	2 DIES
	GREGAL =	5 DIES	GARBÍ =	3 DIES
	LLEVANT =	5 DIES	PONENT =	2 DIES
	XALOC =	11 DIES	MESTRAL =	1 DIA

MÀXIMA FORÇA = 60 Km/h DIA: 11 2a MÀXIMA = 56 Km/h DIA: 4
DIES DE VENT DE MÉS DE 25 Km/h=16 MITJANA MENSUAL=13,9 Km/h

PRESSIÓ ATMOSFÈRICA

PRESSIÓ MÀXIMA	=	1.024,0 hPa.	DIA:	7
PRESSIÓ MÍNIMA	=	992,8 hPa.	DIA:	5
PRESSIÓ MITJANA	=	1.012,0 hPa.		






RADIACIÓ SOLAR

RADIACIÓ TOTAL DEL MES	=	119,3 kWh/m ²		
DIA DE RADIACIÓ MÀXIMA	=	5.698 Wh/m ²	DIA:	25
RADIACIÓ MÀXIMA PUNTUAL	=	1.168 W/m ²	DIA:	22
HORES DE SOL DEL MES	=	226 Hores	37 Minuts	

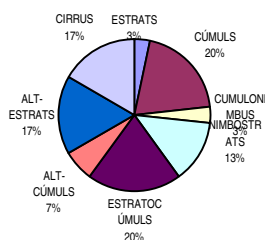
EVAPOTRANSPIRACIÓ

E.T. TOTAL DEL MES	=	77,1 mm.		
DIA DE E.T. MÀXIMA	=	4,1 mm.	DIA:	25

ANÀLISI DE L'ESTAT DEL DIA

DIES DE SOL		=	8
DIES DE SOL-NÚVOL		=	15
DIES DE NÚVOL		=	0
DIES DE SOL-NÚVOL-PLUJA		=	6
DIES DE NÚVOL-PLUJA		=	2

NÚVOLS OBSERVATS



Enric Estragués
www.meteobanyoles.com