

DADES METEOROLÒGIQUES DE LA CIUTAT DE BANYOLES

Latitud: 42° 08' Nord Longitud: 2° 45' Est Altitud: 175 metres

RESUM DEL MES DE MARÇ DE 2012

TEMPERATURES

TEMPERATURA MÀXIMA	=	27,2 °C	DIA:	30
TEMPERATURA MÍNIMA	=	-0,8 °C	DIA:	7
TEMPERATURA MITJANA	=	12,0 °C		
DIA MÉS FRED DEL MES	=	6,8 °C de mitjana	DIA:	6
AMPLITUD TÈRMICA MÀXIMA	=	20,9 °C	DIA:	11
AMPLITUD TÈRMICA MÍNIMA	=	1,6 °C	DIA:	22

PRECIPITACIONS

PLUJA TOTAL DEL MES	=	45,4 Litres/m ²		
DIA DE PLUJA MÀXIMA	=	27,9 Litres/m ²	DIA:	22
DIA DE PLUJA MÍNIMA	=	0,9 Litres/m ²	DIA:	19
HUMITAT MITJANA DEL MES	=	56,7 %		

VENT

CLASSE DE VENT	[TRAMUNTANA = 0 DIES]	MIGJORN = 3 DIES
		GREGAL = 8 DIES		GARBÍ = 4 DIES
		LLEVANT = 5 DIES		PONENT = 0 DIES
		XALOC = 10 DIES		MESTRAL = 1 DIA

MÀXIMA FORÇA = 69 Km/h DIA: 8 2a MÀXIMA = 61 Km/h DIA: 16
DIES DE VENT DE MÉS DE 30 Km/h=13 MITJANA MENSUAL=15,5 Km/h

PRESSIÓ ATMOSFÈRICA

PRESSIÓ MÀXIMA	=	1.033,0 hPa.	DIA:	10
PRESSIÓ MÍNIMA	=	1.006,2 hPa.	DIA:	31
PRESSIÓ MITJANA	=	1.022,9 hPa.		






RADIACIÓ SOLAR

RADIACIÓ TOTAL DEL MES	=	127,8 kWh/m ²		
DIA DE RADIACIÓ MÀXIMA	=	5.578 Wh/m ²	DIA:	30
RADIACIÓ MÀXIMA PUNTUAL	=	911 W/m ²	DIA:	18
HORES DE SOL DEL MES	=	282 Hores		28 Minuts

EVAPOTRANSPIRACIÓ

E.T. TOTAL DEL MES	=	91,3 mm.		
DIA DE E.T. MÀXIMA	=	5,3 mm.	DIA:	8

ANÀLISI DE L'ESTAT DEL DIA

DIES DE SOL		=	19
DIES DE SOL-NÚVOL		=	7
DIES DE NÚVOL		=	0
DIES DE SOL-NÚVOL-PLUJA		=	3
DIES DE NÚVOL-PLUJA		=	2

NÚVOLS OBSERVATS

