

DADES METEOROLÒGIQUES DE LA CIUTAT DE BANYOLES

Latitud: 42° 08' Nord Longitud: 2° 45' Est Altitud: 175 metres

RESUM DEL MES D'ABRIL DE 2014

TEMPERATURES

TEMPERATURA MÀXIMA	=	26,1 °C	DIA:	7
TEMPERATURA MÍNIMA	=	5,8 °C	DIA:	17
TEMPERATURA MITJANA	=	15,8 °C		
DIA MÉS FRED DEL MES	=	12,8 °C de mitjana	DIA:	2
AMPLITUD TÈRMICA MÀXIMA	=	18,1 °C	DIA:	17
AMPLITUD TÈRMICA MÍNIMA	=	2,8 °C	DIA:	3

PRECIPITACIONS

PLUJA TOTAL DEL MES	=	91,8 Litres/m ²		
DIA DE PLUJA MÀXIMA	=	55,0 Litres/m ²	DIA:	3
DIA DE PLUJA MÍNIMA	=	0,6 Litres/m ²	DIA:	30
HUMITAT MITJANA DEL MES	=	65,2 %		

VENT

CLASSE DE VENT	[TRAMUNTANA = 0 DIES]	MIGJORN = 3 DIES
		GREGAL = 3 DIES		GARBÍ = 7 DIES
		LLEVANT = 6 DIES		PONENT = 0 DIES
		XALOC = 10 DIES		MESTRAL = 1 DIA

MÀXIMA FORÇA = 53 Km/h DIA: 24 2a MÀXIMA = 48 Km/h DIA: 1
DIES DE VENT DE MÉS DE 30 Km/h=7 MITJANA MENSUAL=12,9 Km/h

PRESSIÓ ATMOSFÈRICA

PRESSIÓ MÀXIMA	=	1.022,9 hPa.	DIA:	9
PRESSIÓ MÍNIMA	=	997,2 hPa.	DIA:	3
PRESSIÓ MITJANA	=	1.012,6 hPa.		






RADIACIÓ SOLAR

RADIACIÓ TOTAL DEL MES	=	137,9 kWh/m ²		
DIA DE RADIACIÓ MÀXIMA	=	6.538 Wh/m ²	DIA:	23
RADIACIÓ MÀXIMA PUNTUAL	=	1.189 W/m ²	DIA:	30
HORES DE SOL DEL MES	=	242 Hores	55 Minuts	

EVAPOTRANSPIRACIÓ

E.T. TOTAL DEL MES	=	93,0 mm.		
DIA DE E.T. MÀXIMA	=	5,3 mm.	DIA:	24

ANÀLISI DE L'ESTAT DEL DIA

DIES DE SOL		=	12
DIES DE SOL-NÚVOL		=	6
DIES DE NÚVOL		=	2
DIES DE SOL-NÚVOL-PLUJA		=	7
DIES DE NÚVOL-PLUJA		=	3

NÚVOLS OBSERVATS

