

## DADES METEOROLÒGIQUES DE LA CIUTAT DE BANYOLES

Latitud: 42° 08' Nord Longitud: 2° 45' Est Altitud: 175 metres

### RESUM DEL MES DE MARÇ DE 2016

#### TEMPERATURES

TEMPERATURA MÀXIMA	=	24,3 °C	DIA:	30
TEMPERATURA MÍNIMA	=	-0,4 °C	DIA:	9
TEMPERATURA MITJANA	=	11,1 °C		
DIA MÉS FRED DEL MES	=	5,3 °C de mitjana	DIA:	9
AMPLITUD TÈRMICA MÀXIMA	=	18,9 °C	DIA:	26
AMPLITUD TÈRMICA MÍNIMA	=	5,1 °C	DIA:	17

#### PRECIPITACIONS

PLUJA TOTAL DEL MES	=	30,2 Litres/m <sup>2</sup>		
DIA DE PLUJA MÀXIMA	=	9,0 Litres/m <sup>2</sup>	DIA:	16
DIA DE PLUJA MÍNIMA	=	0,9 Litres/m <sup>2</sup>	DIA:	20
HUMITAT MITJANA DEL MES	=	67,0 %		

#### VENT

CLASSE DE VENT	[	TRAMUNTANA = 0 DIES	[	MIGJORN = 4 DIES
		GREGAL = 8 DIES		GARBÍ = 8 DIES
		LLEVANT = 5 DIES		PONENT = 0 DIES
		XALOC = 5 DIES		MESTRAL = 1 DIA

MÀXIMA FORÇA = 55 Km/h DIA: 30      2a MÀXIMA = 50 Km/h DIA: 23  
DIES DE VENT DE MÉS DE 30 Km/h=9      MITJANA MENSUAL=14,4 Km/h

#### PRESSIÓ ATMOSFÈRICA

PRESSIÓ MÀXIMA	=	1.021,0 hPa.	DIA:	25
PRESSIÓ MÍNIMA	=	995,7 hPa.	DIA:	5
PRESSIÓ MITJANA	=	1.012,2 hPa.		






#### RADIACIÓ SOLAR

RADIACIÓ TOTAL DEL MES	=	111,2 kWh/m <sup>2</sup>		
DIA DE RADIACIÓ MÀXIMA	=	5.654 Wh/m <sup>2</sup>	DIA:	30
RADIACIÓ MÀXIMA PUNTUAL	=	1.084 W/m <sup>2</sup>	DIA:	21
HORES DE SOL DEL MES	=	204 Hores		37 Minuts

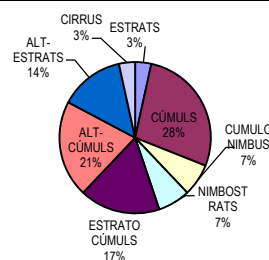
#### EVAPOTRANSPIRACIÓ

E.T. TOTAL DEL MES	=	67,4 mm.		
DIA DE E.T. MÀXIMA	=	4,1 mm.	DIA:	30

#### ANÀLISI DE L'ESTAT DEL DIA

DIES DE SOL		=	11
DIES DE SOL-NÚVOL		=	9
DIES DE NÚVOL		=	4
DIES DE SOL-NÚVOL-PLUJA		=	4
DIES DE NÚVOL-PLUJA		=	3

#### NÚVOLS OBSERVATS



Enric Estragués  
[www.meteobanyoles.com](http://www.meteobanyoles.com)