

## DADES METEOROLÒGIQUES DE LA CIUTAT DE BANYOLES

Latitud: 42° 08' Nord Longitud: 2° 45' Est Altitud: 175 metres

### RESUM DEL MES DE ABRIL DE 2017

#### TEMPERATURES

TEMPERATURA MÀXIMA	=	27,2 °C	DIA:	13
TEMPERATURA MÍNIMA	=	0,4 °C	DIA:	28
TEMPERATURA MITJANA	=	15,0 °C		
DIA MÉS FRED DEL MES	=	10,9 °C de mitjana	DIA:	8
AMPLITUD TÈRMICA MÀXIMA	=	20,3 °C	DIA:	22
AMPLITUD TÈRMICA MÍNIMA	=	0,6 °C	DIA:	26

#### PRECIPITACIONS

PLUJA TOTAL DEL MES	=	34,1 Litres/m <sup>2</sup>		
DIA DE PLUJA MÀXIMA	=	13,7 Litres/m <sup>2</sup>	DIA:	26
DIA DE PLUJA MÍNIMA	=	0,2 Litres/m <sup>2</sup>	DIA:	14
HUMITAT MITJANA DEL MES	=	62,6 %		

#### VENT

CLASSE DE VENT	[	TRAMUNTANA = 0 DIES	[	MIGJORN = 12 DIES
		GREGAL = 3 DIES		GARBÍ = 5 DIES
		LLEVANT = 4 DIES		PONENT = 0 DIES
		XALOC = 4 DIES		MESTRAL = 2 DIES

MÀXIMA FORÇA = 61 Km/h DIA: 30      2a MÀXIMA = 53 Km/h DIA: 25  
DIES DE VENT DE MÉS DE 30 Km/h=16 MITJANA MENSUAL=16,0 Km/h

#### PRESSIÓ ATMOSFÈRICA

PRESSIÓ MÀXIMA	=	1.031,1 hPa.	DIA:	21
PRESSIÓ MÍNIMA	=	1.005,9 hPa.	DIA:	25
PRESSIÓ MITJANA	=	1.019,8 hPa.		






#### RADIACIÓ SOLAR

RADIACIÓ TOTAL DEL MES	=	89,1 KWh/m <sup>2</sup>		
DIA DE RADIACIÓ MÀXIMA	=	6.923 Wh/m <sup>2</sup>	DIA:	28
RADIACIÓ MÀXIMA PUNTUAL	=	1.088 W/m <sup>2</sup>	DIA:	29
HORES DE SOL DEL MES	=	291 Hores		38 Minuts

#### EVAPOTRANSPIRACIÓ

E.T. TOTAL DEL MES	=	114,7 mm.		
DIA DE E.T. MÀXIMA	=	6,6 mm.	DIA:	19

#### ANÀLISI DE L'ESTAT DEL DIA

DIES DE SOL		=	17
DIES DE SOL-NÚVOL		=	5
DIES DE NÚVOL		=	0
DIES DE SOL-NÚVOL-PLUJA		=	5
DIES DE NÚVOL-PLUJA		=	3

#### NÚVOLS OBSERVATS

