

## DADES METEOROLÒGIQUES DE LA CIUTAT DE BANYOLES

Latitud: 42° 08' Nord Longitud: 2° 45' Est Altitud: 175 metres

### RESUM DEL MES DE JUNY DE 2017

#### TEMPERATURES

TEMPERATURA MÀXIMA	=	38,1 °C	DIA:	13
TEMPERATURA MÍNIMA	=	11,7 °C	DIA:	30
TEMPERATURA MITJANA	=	25,1 °C		
DIA MÉS CALORÓS DEL MES	=	28,8 °C de mitjana	DIA:	13
AMPLITUD TÈRMICA MÀXIMA	=	17,7 °C	DIA:	13
AMPLITUD TÈRMICA MÍNIMA	=	9,0 °C	DIA:	25

#### PRECIPITACIONS

PLUJA TOTAL DEL MES	=	66,3 Litres/m <sup>2</sup>		
DIA DE PLUJA MÀXIMA	=	44,7 Litres/m <sup>2</sup>	DIA:	30
DIA DE PLUJA MÍNIMA	=	0,2 Litres/m <sup>2</sup>	DIA:	9
HUMITAT MITJANA DEL MES	=	63,1 %		

#### VENT

CLASSE DE VENT	[	TRAMUNTANA = 0 DIES	[	MIGJORN = 6 DIES
		GREGAL = 0 DIES		GARBÍ = 5 DIES
		LLEVANT = 8 DIES		PONENT = 2 DIES
		XALOC = 9 DIES		MESTRAL = 0 DIES

MÀXIMA FORÇA = 50 Km/h DIA: 19      2a MÀXIMA = 48 Km/h DIA: 27  
DIES DE VENT DE MÉS DE 30 Km/h=10 MITJANA MENSUAL=14,7 Km/h

#### PRESSIÓ ATMOSFÈRICA

PRESSIÓ MÀXIMA	=	1.022,8 hPa.	DIA:	7
PRESSIÓ MÍNIMA	=	1.003,5 hPa.	DIA:	27
PRESSIÓ MITJANA	=	1.016,3 hPa.		






#### RADIACIÓ SOLAR

RADIACIÓ TOTAL DEL MES	=	172,3 KWh/m <sup>2</sup>		
DIA DE RADIACIÓ MÀXIMA	=	7.629 Wh/m <sup>2</sup>	DIA:	17
RADIACIÓ MÀXIMA PUNTUAL	=	1.185 W/m <sup>2</sup>	DIA:	6
HORES DE SOL DEL MES	=	310 Hores	58 Minuts	

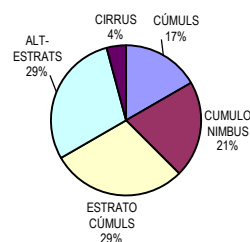
#### EVAPOTRANSPIRACIÓ

E.T. TOTAL DEL MES	=	143,7 mm.		
DIA DE E.T. MÀXIMA	=	7,1 mm.	DIA:	17

#### ANÀLISI DE L'ESTAT DEL DIA

DIES DE SOL		=	13
DIES DE SOL-NÚVOL		=	9
DIES DE NÚVOL		=	1
DIES DE SOL-NÚVOL-PLUJA		=	8
DIES DE NÚVOL-PLUJA		=	0

#### NÚVOLS OBSERVATS



Enric Estragués  
[www.meteobanyoles.com](http://www.meteobanyoles.com)