

## DADES METEOROLÒGIQUES DE LA CIUTAT DE BANYOLES

Latitud: 42° 08' Nord Longitud: 2° 45' Est Altitud: 175 metres

### RESUM DEL MES DE FEBRER DEL 2003

#### TEMPERATURES

TEMPERATURA MÀXIMA	=	16,7 °C	DIA:	3
TEMPERATURA MÍNIMA	=	-1,7 °C	DIA:	16
TEMPERATURA MITJANA	=	7,9 °C		
DIA MÉS FRED DEL MES	=	3,9 °C de mitjana	DIA:	17
AMPLITUD TÈRMICA MÀXIMA	=	15,0 °C	DIA:	8
AMPLITUD TÈRMICA MÍNIMA	=	2,3 °C	DIA:	25

#### PRECIPITACIONS

PLUJA TOTAL DEL MES	=	138,5 Litres		
DIA DE PLUJA MÀXIMA	=	43,3 Litres	DIA:	26
DIA DE PLUJA MÍNIMA	=	0,1 Litres	DIA:	13
CALAMARÇA TOTAL DEL MES	=	0,3 Cm.		
NEU TOTAL DEL MES	=	4,0 Cm.		
HUMITAT MITJANA DEL MES	=	65,5 %		

#### VENT






CLASSE DE VENT	TRAMUNTANA =	4 DIES	MIGJORN =	0 DIES	
	GREGAL =	10 DIES		GARBÍ =	0 DIES
	LLEVANT =	0 DIES		PONENT =	2 DIES
	XALOC =	12 DIES		MESTRAL =	0 DIES

MÀXIMA FORÇA = 60 Km/h DIA: 1      2a MÀXIMA = 48 Km/h DIA: 10  
DIES DE VENT DE MÉS DE 25 Km/h = 16      MITJANA MENSUAL = 13,7 Km/h

#### PRESSIÓ ATMOSFÈRICA

PRESSIÓ MÀXIMA	=	1.030,0 HPa.	DIA:	23
PRESSIÓ MÍNIMA	=	1.001,6 HPa.	DIA:	4
PRESSIÓ MITJANA	=	1.020,5 HPa.		

#### ANÀLISI DE L'ESTAT DEL DIA

DIES DE SOL	=	4	
DIES DE SOL-NÚVOL	=	8	
DIES DE NÚVOL	=	3	
DIES DE SOL-NÚVOL-PLUJA	=	5	
DIES DE NÚVOL-PLUJA	=	8	

#### TIPUS DE NÚVOLS OBSERVATS AL CEL DE LA COMARCA

