

DADES METEOROLÒGIQUES DE LA CIUTAT DE BANYOLES

Latitud: 42° 08' Nord Longitud: 2° 45' Est Altitud: 175 metres

RESUM DEL MES DE MARÇ DEL 2003

TEMPERATURES

TEMPERATURA MÀXIMA	=	23,3 °C	DIA:	20
TEMPERATURA MÍNIMA	=	2,8 °C	DIA:	17
TEMPERATURA MITJANA	=	12,8 °C		
DIA MÉS FRED DEL MES	=	10,3 °C de mitjana	DIA:	16
AMPLITUD TÈRMICA MÀXIMA	=	18,3 °C	DIA:	20
AMPLITUD TÈRMICA MÍNIMA	=	1,6 °C	DIA:	28

PRECIPITACIONS

PLUJA TOTAL DEL MES	=	90,9 Litres		
DIA DE PLUJA MÀXIMA	=	41,4 Litres	DIA:	28
DIA DE PLUJA MÍNIMA	=	0,1 Litres	DIA:	3
CALAMARÇA TOTAL DEL MES	=	3,0 Cm.		
HUMITAT MITJANA DEL MES	=	65,5 %		

VENT






CLASSE DE VENT	TRAMUNTANA =	1 DIA	MIGJORN =	0 DIES
	GREGAL =	7 DIES	GARBÍ =	0 DIES
	LLEVANT =	9 DIES	PONENT =	0 DIES
	XALOC =	14 DIES	MESTRAL =	0 DIES

MÀXIMA FORÇA = 39 Km/h DIA: 5 2a MÀXIMA = 39 Km/h DIA: 15
DIES DE VENT DE MÉS DE 25 Km/h = 15 MITJANA MENSUAL = 12 Km/h

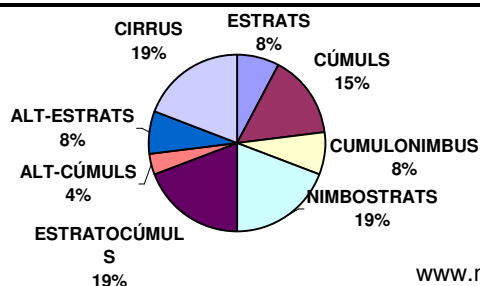
PRESSIÓ ATMOSFÈRICA

PRESSIÓ MÀXIMA	=	1.034,6 HPa.	DIA:	16
PRESSIÓ MÍNIMA	=	1.011,2 HPa.	DIA:	28
PRESSIÓ MITJANA	=	1.023,0 HPa.		

ANÀLISI DE L'ESTAT DEL DIA

DIES DE SOL	=	20	
DIES DE SOL-NÚVOL	=	3	
DIES DE NÚVOL	=	0	
DIES DE SOL-NÚVOL-PLUJA	=	3	
DIES DE NÚVOL-PLUJA	=	5	

TIPUS DE NÚVOLS OBSERVATS AL CEL DE LA COMARCA



Enric Estragués
www.meteobanyoles.com