

DADES METEOROLÒGIQUES DE LA CIUTAT DE BANYOLES

Latitud: 42º 08' Nord Longitud: 2º 45' Est Altitud: 175 metres

RESUM DEL MES DE JULIOL DEL 2004

TEMPERATURES

| | | | | |
|-------------------------|---|--------------------|------|----|
| TEMPERATURA MÀXIMA | = | 36,0 °C | DIA: | 31 |
| TEMPERATURA MÍNIMA | = | 14,4 °C | DIA: | 9 |
| TEMPERATURA MITJANA | = | 24,7 °C | | |
| DIA MÉS CALURÓS DEL MES | = | 28,9 °C de mitjana | DIA: | 24 |
| AMPLITUD TÈRMICA MÀXIMA | = | 16,6 °C | DIA: | 30 |
| AMPLITUD TÈRMICA MÍNIMA | = | 8,9 °C | DIA: | 8 |

PRECIPITACIONS

| | | | | |
|-------------------------|---|----------------------------|------|----|
| PLUJA TOTAL DEL MES | = | 17,2 Litres/m ² | | |
| DIA DE PLUJA MÀXIMA | = | 7,4 Litres/m ² | DIA: | 10 |
| DIA DE PLUJA MÍNIMA | = | 0,1 Litres/m ² | DIA: | 12 |
| HUMITAT MITJANA DEL MES | = | 59,7 % | | |

VENT

| | | | | |
|----------------|--------------|---------|-----------|--------|
| CLASSE DE VENT | TRAMUNTANA = | 0 DIES | MIGJORN = | 2 DIES |
| | GREGAL = | 3 DIES | GARBÍ = | 0 DIES |
| | LLEVANT = | 9 DIES | PONENT = | 0 DIES |
| | XALOC = | 17 DIES | MESTRAL = | 0 DIES |

MÀXIMA FORÇA = 35 Km/h DIA: 7 2a MÀXIMA = 34 Km/h DIA: 17
DIES DE VENT DE MÉS DE 25 Km/h = 19 MITJANA MENSUAL = 13 Km/h

PRESSIÓ ATMOSFÈRICA

| | | | | |
|-----------------|---|--------------|------|---|
| PRESSIÓ MÀXIMA | = | 1.021,5 hPa. | DIA: | 9 |
| PRESSIÓ MÍNIMA | = | 1.007,3 hPa. | DIA: | 7 |
| PRESSIÓ MITJANA | = | 1.016,8 hPa. | | |






RADIACIÓ SOLAR

| | | | | |
|-------------------------|---|--------------------------|------|---------|
| RADIACIÓ TOTAL DEL MES | = | 188,9 kWh/m ² | | |
| DIA DE RADIACIÓ MÀXIMA | = | 7.679 Wh/m ² | DIA: | 17 |
| RADIACIÓ MÀXIMA PUNTUAL | = | 1.230 W/m ² | DIA: | 11 |
| HORES DE SOL DEL MES | = | 321 Hores | | 1 Minut |

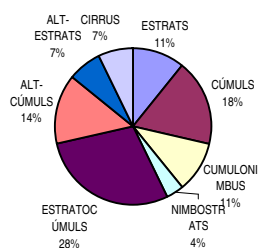
EVAPOTRANSPIRACIÓ

| | | | | |
|--------------------|---|-----------|------|---|
| E.T. TOTAL DEL MES | = | 147,5 mm. | | |
| DIA DE E.T. MÀXIMA | = | 6,1 mm. | DIA: | 7 |

ANÀLISI DE L'ESTAT DEL DIA

| | | | |
|-------------------------|---|---|----|
| DIES DE SOL |  | = | 11 |
| DIES DE SOL-NÚVOL |  | = | 11 |
| DIES DE NÚVOL |  | = | 0 |
| DIES DE SOL-NÚVOL-PLUJA |  | = | 9 |
| DIES DE NÚVOL-PLUJA |  | = | 0 |

NÚVOLS OBSERVATS



Enric Estragués
www.meteobanyoles.com