

DADES METEOROLÒGIQUES DE LA CIUTAT DE BANYOLES

Latitud: 42º 08' Nord Longitud: 2º 45' Est Altitud: 175 metres

RESUM DEL MES DE MARÇ DE 2007

TEMPERATURES

TEMPERATURA MÀXIMA	=	24,4 °C	DIA:	3
TEMPERATURA MÍNIMA	=	2,2 °C	DIA:	23
TEMPERATURA MITJANA	=	12,6 °C		
DIA MÉS FRED DEL MES	=	7,0 °C de mitjana	DIA:	20
AMPLITUD TÈRMICA MÀXIMA	=	17,7 °C	DIA:	14
AMPLITUD TÈRMICA MÍNIMA	=	7,2 °C	DIA:	19

PRECIPITACIONS

PLUJA TOTAL DEL MES	=	39,9 Litres/m ²		
DIA DE PLUJA MÀXIMA	=	10,2 Litres/m ²	DIA:	7
DIA DE PLUJA MÍNIMA	=	0,1 Litres/m ²	DIA:	6
HUMITAT MITJANA DEL MES	=	56,1 %		

VENT

CLASSE DE VENT	TRAMUNTANA =	5 DIES	MIGJORN =	3 DIES
	GREGAL =	8 DIES	GARBÍ =	3 DIES
	LLEVANT =	3 DIES	PONENT =	1 DIA
	XALOC =	8 DIES	MESTRAL =	0 DIES

MÀXIMA FORÇA = 69 Km/h DIA: 10 2a MÀXIMA = 61 Km/h DIA: 21
DIES DE VENT DE MÉS DE 25 Km/h=19 MITJANA MENSUAL=16,5 Km/h

PRESSIÓ ATMOSFÈRICA

PRESSIÓ MÀXIMA	=	1.028,0 hPa.	DIA:	10
PRESSIÓ MÍNIMA	=	995,6 hPa.	DIA:	19
PRESSIÓ MITJANA	=	1.015,4 hPa.		






RADIACIÓ SOLAR

RADIACIÓ TOTAL DEL MES	=	120,1 kWh/m ²		
DIA DE RADIACIÓ MÀXIMA	=	5.734 Wh/m ²	DIA:	21
RADIACIÓ MÀXIMA PUNTUAL	=	1.142 W/m ²	DIA:	24
HORES DE SOL DEL MES	=	214 Hores		10 Minuts

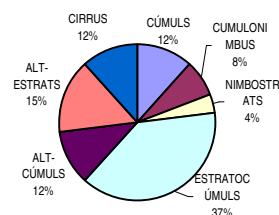
EVAPOTRANSPIRACIÓ

E.T. TOTAL DEL MES	=	84,3 mm.		
DIA DE E.T. MÀXIMA	=	6,1 mm.	DIA:	10

ANÀLISI DE L'ESTAT DEL DIA

DIES DE SOL		=	12
DIES DE SOL-NÚVOL		=	7
DIES DE NÚVOL		=	2
DIES DE SOL-NÚVOL-PLUJA		=	5
DIES DE NÚVOL-PLUJA		=	5

NÚVOLS OBSERVATS



Enric Estragués
www.meteobanyoles.com