

DADES METEOROLÒGIQUES DE LA CIUTAT DE BANYOLES

Latitud: 42º 08' Nord Longitud: 2º 45' Est Altitud: 175 metres

RESUM DEL MES D'OCTUBRE DE 2010

TEMPERATURES

TEMPERATURA MÀXIMA	=	27,8 °C	DIA:	6
TEMPERATURA MÍNIMA	=	3,3 °C	DIA:	19
TEMPERATURA MITJANA	=	15,6 °C		
DIA MÉS CALURÓS DEL MES	=	20,6 °C de mitjana	DIA:	8
AMPLITUD TÈRMICA MÀXIMA	=	17,4 °C	DIA:	27
AMPLITUD TÈRMICA MÍNIMA	=	2,3 °C	DIA:	11

PRECIPITACIONS

PLUJA TOTAL DEL MES	=	94,4 Litres/m ²		
DIA DE PLUJA MÀXIMA	=	49,2 Litres/m ²	DIA:	11
DIA DE PLUJA MÍNIMA	=	0,3 Litres/m ²	DIA:	4
HUMITAT MITJANA DEL MES	=	66,9 %		

VENT

CLASSE DE VENT	TRAMUNTANA = 2 DIES	MIGJORN = 3 DIES
	GREGAL = 5 DIES	GARBÍ = 7 DIES
	LLEVANT = 3 DIES	PONENT = 1 DIA
	XALOC = 9 DIES	MESTRAL = 1 DIA

MÀXIMA FORÇA = 66 Km/h DIA: 25 2a MÀXIMA = 51 Km/h DIA: 4
DIES DE VENT DE MÉS DE 30 Km/h=15 MITJANA MENSUAL=15,9 Km/h

PRESSIÓ ATMOSFÈRICA

PRESSIÓ MÀXIMA	=	1.024,9 hPa.	DIA:	27
PRESSIÓ MÍNIMA	=	991,9 hPa.	DIA:	31
PRESSIÓ MITJANA	=	1.011,9 hPa.		






RADIACIÓ SOLAR

RADIACIÓ TOTAL DEL MES	=	84,6 kWh/m ²		
DIA DE RADIACIÓ MÀXIMA	=	4.304 Wh/m ²	DIA:	3
RADIACIÓ MÀXIMA PUNTUAL	=	908 W/m ²	DIA:	5
HORES DE SOL DEL MES	=	201 Hores	25 Minuts	

EVAPOTRANSPIRACIÓ

E.T. TOTAL DEL MES	=	62,7 mm.		
DIA DE E.T. MÀXIMA	=	4,3 mm.	DIA:	25

ANÀLISI DE L'ESTAT DEL DIA

DIES DE SOL		=	11
DIES DE SOL-NÚVOL		=	12
DIES DE NÚVOL		=	1
DIES DE SOL-NÚVOL-PLUJA		=	2
DIES DE NÚVOL-PLUJA		=	5

NÚVOLS OBSERVATS

