

DADES METEOROLÒGIQUES DE LA CIUTAT DE BANYOLES

Latitud: 42° 08' Nord Longitud: 2° 45' Est Altitud: 175 metres

RESUM DEL MES DE MARÇ DE 2013

TEMPERATURES

TEMPERATURA MÀXIMA	=	22,0 °C	DIA:	22
TEMPERATURA MÍNIMA	=	-1,5 °C	DIA:	15
TEMPERATURA MITJANA	=	11,1 °C		
DIA MÉS FRED DEL MES	=	5,0 °C de mitjana	DIA:	14
AMPLITUD TÈRMICA MÀXIMA	=	15,9 °C	DIA:	25
AMPLITUD TÈRMICA MÍNIMA	=	1,4 °C	DIA:	27

PRECIPITACIONS

PLUJA TOTAL DEL MES	=	162,6 Litres/m ²		
DIA DE PLUJA MÀXIMA	=	61,4 Litres/m ²	DIA:	5
DIA DE PLUJA MÍNIMA	=	0,2 Litres/m ²	DIA:	16
HUMITAT MITJANA DEL MES	=	70,2 %		

VENT

CLASSE DE VENT	[TRAMUNTANA = 0 DIES]	MIGJORN = 3 DIES
		GREGAL = 4 DIES		GARBÍ = 10 DIES
		LLEVANT = 5 DIES		PONENT = 1 DIA
		XALOC = 8 DIES		MESTRAL = 0 DIES

MÀXIMA FORÇA = 58 Km/h DIA: 16 2a MÀXIMA = 56 Km/h DIA: 14
DIES DE VENT DE MÉS DE 30 Km/h=19 MITJANA MENSUAL=17,6 Km/h

PRESSIÓ ATMOSFÈRICA

PRESSIÓ MÀXIMA	=	1.018,3 hPa.	DIA:	2
PRESSIÓ MÍNIMA	=	991,9 hPa.	DIA:	6
PRESSIÓ MITJANA	=	1.004,6 hPa.		






RADIACIÓ SOLAR

RADIACIÓ TOTAL DEL MES	=	96,7 kWh/m ²		
DIA DE RADIACIÓ MÀXIMA	=	5.642 Wh/m ²	DIA:	15
RADIACIÓ MÀXIMA PUNTUAL	=	1.077 W/m ²	DIA:	28
HORES DE SOL DEL MES	=	172 Hores		42 Minuts

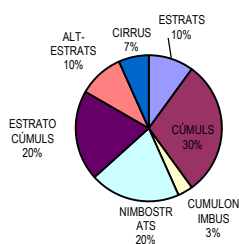
EVAPOTRANSPIRACIÓ

E.T. TOTAL DEL MES	=	67,6 mm.		
DIA DE E.T. MÀXIMA	=	4,0 mm.	DIA:	17

ANÀLISI DE L'ESTAT DEL DIA

DIES DE SOL		=	7
DIES DE SOL-NÚVOL		=	9
DIES DE NÚVOL		=	1
DIES DE SOL-NÚVOL-PLUJA		=	8
DIES DE NÚVOL-PLUJA		=	6

NÚVOLS OBSERVATS



Enric Estragués
www.meteobanyoles.com