

DADES METEOROLÒGIQUES DE LA CIUTAT DE BANYOLES

Latitud: 42° 08' Nord Longitud: 2° 45' Est Altitud: 175 metres

RESUM DEL MES DE JUNY DE 2014

TEMPERATURES

TEMPERATURA MÀXIMA	=	35,2 °C	DIA:	13
TEMPERATURA MÍNIMA	=	10,6 °C	DIA:	2
TEMPERATURA MITJANA	=	22,5 °C		
DIA MÉS CALORÓS DEL MES	=	26,5 °C de mitjana	DIA:	12
AMPLITUD TÈRMICA MÀXIMA	=	18,0 °C	DIA:	8
AMPLITUD TÈRMICA MÍNIMA	=	6,3 °C	DIA:	29

PRECIPITACIONS

PLUJA TOTAL DEL MES	=	35,1 Litres/m ²		
DIA DE PLUJA MÀXIMA	=	11,6 Litres/m ²	DIA:	17
DIA DE PLUJA MÍNIMA	=	0,6 Litres/m ²	DIA:	4
HUMITAT MITJANA DEL MES	=	57,1 %		

VENT

CLASSE DE VENT	[TRAMUNTANA = 0 DIES]	MIGJORN = 2 DIES
		GREGAL = 5 DIES		GARBÍ = 15 DIES
		LLEVANT = 0 DIES		PONENT = 0 DIES
		XALOC = 8 DIES		MESTRAL = 0 DIES

MÀXIMA FORÇA = 58 Km/h DIA: 27 2a MÀXIMA = 55 Km/h DIA: 28
DIES DE VENT DE MÉS DE 30 Km/h=17 MITJANA MENSUAL=16,7 Km/h

PRESSIÓ ATMOSFÈRICA

PRESSIÓ MÀXIMA	=	1.019,6 hPa.	DIA:	12
PRESSIÓ MÍNIMA	=	1.006,7 hPa.	DIA:	25
PRESSIÓ MITJANA	=	1.013,9 hPa.		






RADIACIÓ SOLAR

RADIACIÓ TOTAL DEL MES	=	175,7 kWh/m ²		
DIA DE RADIACIÓ MÀXIMA	=	7.852 Wh/m ²	DIA:	1
RADIACIÓ MÀXIMA PUNTUAL	=	1.256 W/m ²	DIA:	16
HORES DE SOL DEL MES	=	288 Hores		13 Minuts

EVAPOTRANSPIRACIÓ

E.T. TOTAL DEL MES	=	138,1 mm.		
DIA DE E.T. MÀXIMA	=	7,4 mm.	DIA:	28

ANÀLISI DE L'ESTAT DEL DIA

DIES DE SOL		=	9
DIES DE SOL-NÚVOL		=	14
DIES DE NÚVOL		=	0
DIES DE SOL-NÚVOL-PLUJA		=	7
DIES DE NÚVOL-PLUJA		=	0

NÚVOLS OBSERVATS

