

DADES METEOROLÒGIQUES DE LA CIUTAT DE BANYOLES

Latitud: 42° 08' Nord Longitud: 2° 45' Est Altitud: 175 metres

RESUM DEL MES DE JUNY DE 2015

TEMPERATURES

TEMPERATURA MÀXIMA	=	35,9 °C	DIA:	30
TEMPERATURA MÍNIMA	=	13,3 °C	DIA:	16
TEMPERATURA MITJANA	=	23,9 °C		
DIA MÉS CALORÓS DEL MES	=	28,8 °C de mitjana	DIA:	29
AMPLITUD TÈRMICA MÀXIMA	=	19,8 °C	DIA:	20
AMPLITUD TÈRMICA MÍNIMA	=	9,1 °C	DIA:	12

PRECIPITACIONS

PLUJA TOTAL DEL MES	=	61,3 Litres/m ²		
DIA DE PLUJA MÀXIMA	=	14,8 Litres/m ²	DIA:	23
DIA DE PLUJA MÍNIMA	=	0,2 Litres/m ²	DIA:	9
HUMITAT MITJANA DEL MES	=	56,6 %		

VENT

CLASSE DE VENT	TRAMUNTANA = 0 DIES	MIGJORN = 3 DIES
	GREGAL = 2 DIES	GARBÍ = 8 DIES
	LLEVANT = 6 DIES	PONENT = 1 DIA
	XALOC = 9 DIES	MESTRAL = 1 DIA

MÀXIMA FORÇA = 48 Km/h DIA: 10 2a MÀXIMA = 43 Km/h DIA: 8
DIES DE VENT DE MÉS DE 30 Km/h=15 MITJANA MENSUAL=15,5 Km/h

PRESSIÓ ATMOSFÈRICA

PRESSIÓ MÀXIMA	=	1.020,7 hPa.	DIA:	25
PRESSIÓ MÍNIMA	=	1.006,7 hPa.	DIA:	12
PRESSIÓ MITJANA	=	1.015,3 hPa.		






RADIACIÓ SOLAR

RADIACIÓ TOTAL DEL MES	=	193,7 kWh/m ²		
DIA DE RADIACIÓ MÀXIMA	=	7.873 Wh/m ²	DIA:	17
RADIACIÓ MÀXIMA PUNTUAL	=	1.137 W/m ²	DIA:	9
HORES DE SOL DEL MES	=	347 Hores	47 Minuts	

EVAPOTRANSPIRACIÓ

E.T. TOTAL DEL MES	=	151,7 mm.		
DIA DE E.T. MÀXIMA	=	6,6 mm.	DIA:	5

ANÀLISI DE L'ESTAT DEL DIA

DIES DE SOL		=	17
DIES DE SOL-NÚVOL		=	4
DIES DE NÚVOL		=	0
DIES DE SOL-NÚVOL-PLUJA		=	9
DIES DE NÚVOL-PLUJA		=	0

NÚVOLS OBSERVATS

