

DADES METEOROLÒGIQUES DE LA CIUTAT DE BANYOLES

Latitud: 42° 08' Nord Longitud: 2° 45' Est Altitud: 175 metres

RESUM DEL MES DE JULIOL DE 2015

TEMPERATURES

| | | | | |
|-------------------------|---|--------------------|------|----|
| TEMPERATURA MÀXIMA | = | 42,7 °C | DIA: | 5 |
| TEMPERATURA MÍNIMA | = | 16,7 °C | DIA: | 26 |
| TEMPERATURA MITJANA | = | 27,4 °C | | |
| DIA MÉS CALORÓS DEL MES | = | 31,0 °C de mitjana | DIA: | 6 |
| AMPLITUD TÈRMICA MÀXIMA | = | 23,2 °C | DIA: | 5 |
| AMPLITUD TÈRMICA MÍNIMA | = | 5,6 °C | DIA: | 30 |

PRECIPITACIONS

| | | | | |
|-------------------------|---|----------------------------|------|----|
| PLUJA TOTAL DEL MES | = | 63,5 Litres/m ² | | |
| DIA DE PLUJA MÀXIMA | = | 33,0 Litres/m ² | DIA: | 24 |
| DIA DE PLUJA MÍNIMA | = | 1,4 Litres/m ² | DIA: | 25 |
| HUMITAT MITJANA DEL MES | = | 55,1 % | | |

VENT

| | | | | |
|----------------|---|---------------------|---|------------------|
| CLASSE DE VENT | [| TRAMUNTANA = 0 DIES |] | MIGJORN = 3 DIES |
| | | GREGAL = 6 DIES | | GARBÍ = 6 DIES |
| | | LLEVANT = 5 DIES | | PONENT = 1 DIA |
| | | XALOC = 10 DIES | | MESTRAL = 0 DIES |

MÀXIMA FORÇA = 48 Km/h DIA: 1 2a MÀXIMA = 47 Km/h DIA: 3
DIES DE VENT DE MÉS DE 30 Km/h=16 MITJANA MENSUAL=15,8 Km/h

PRESSIÓ ATMOSFÈRICA

| | | | | |
|-----------------|---|--------------|------|----|
| PRESSIÓ MÀXIMA | = | 1.021,1 hPa. | DIA: | 2 |
| PRESSIÓ MÍNIMA | = | 1.005,3 hPa. | DIA: | 24 |
| PRESSIÓ MITJANA | = | 1.013,7 hPa. | | |






RADIACIÓ SOLAR

| | | | | |
|-------------------------|---|--------------------------|------|---------|
| RADIACIÓ TOTAL DEL MES | = | 185,0 kWh/m ² | | |
| DIA DE RADIACIÓ MÀXIMA | = | 7.512 Wh/m ² | DIA: | 9 |
| RADIACIÓ MÀXIMA PUNTUAL | = | 1.116 W/m ² | DIA: | 4 |
| HORES DE SOL DEL MES | = | 320 Hores | | 1 Minut |

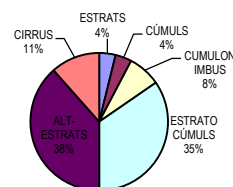
EVAPOTRANSPIRACIÓ

| | | | | |
|--------------------|---|-----------|------|---|
| E.T. TOTAL DEL MES | = | 157,0 mm. | | |
| DIA DE E.T. MÀXIMA | = | 6,9 mm. | DIA: | 4 |

ANÀLISI DE L'ESTAT DEL DIA

| | | | |
|-------------------------|---|---|----|
| DIES DE SOL |  | = | 14 |
| DIES DE SOL-NÚVOL |  | = | 10 |
| DIES DE NÚVOL |  | = | 1 |
| DIES DE SOL-NÚVOL-PLUJA |  | = | 4 |
| DIES DE NÚVOL-PLUJA |  | = | 2 |

NÚVOLS OBSERVATS



Enric Estragués
www.meteobanyoles.com