

DADES METEOROLÒGIQUES DE LA CIUTAT DE BANYOLES

Latitud: 42° 08' Nord Longitud: 2° 45' Est Altitud: 175 metres

RESUM DEL MES D'OCTUBRE DE 2015

TEMPERATURES

TEMPERATURA MÀXIMA	=	30,0 °C	DIA:	5
TEMPERATURA MÍNIMA	=	5,2 °C	DIA:	15
TEMPERATURA MITJANA	=	16,4 °C		
DIA MÉS CALORÓS DEL MES	=	22,1 °C de mitjana	DIA:	5
AMPLITUD TÈRMICA MÀXIMA	=	16,0 °C	DIA:	5
AMPLITUD TÈRMICA MÍNIMA	=	3,1 °C	DIA:	19

PRECIPITACIONS

PLUJA TOTAL DEL MES	=	34,0 Litres/m ²		
DIA DE PLUJA MÀXIMA	=	11,1 Litres/m ²	DIA:	14
DIA DE PLUJA MÍNIMA	=	0,4 Litres/m ²	DIA:	18
HUMITAT MITJANA DEL MES	=	69,8 %		

VENT

CLASSE DE VENT	[TRAMUNTANA = 2 DIES]	MIGJORN = 2 DIES
		GREGAL = 2 DIES		GARBÍ = 10 DIES
		LLEVANT = 7 DIES		PONENT = 1 DIA
		XALOC = 7 DIES		MESTRAL = 0 DIES

MÀXIMA FORÇA = 47 Km/h DIA: 5 2a MÀXIMA = 47 Km/h DIA: 28
DIES DE VENT DE MÉS DE 30 Km/h=3 MITJANA MENSUAL=10,3 Km/h

PRESSIÓ ATMOSFÈRICA

PRESSIÓ MÀXIMA	=	1.025,3 hPa.	DIA:	31
PRESSIÓ MÍNIMA	=	1.004,2 hPa.	DIA:	11
PRESSIÓ MITJANA	=	1.014,5 hPa.		






RADIACIÓ SOLAR

RADIACIÓ TOTAL DEL MES	=	84,3 kWh/m ²		
DIA DE RADIACIÓ MÀXIMA	=	4.233 Wh/m ²	DIA:	9
RADIACIÓ MÀXIMA PUNTUAL	=	910 W/m ²	DIA:	7
HORES DE SOL DEL MES	=	159 Hores		57 Minuts

EVAPOTRANSPIRACIÓ

E.T. TOTAL DEL MES	=	56,5 mm.		
DIA DE E.T. MÀXIMA	=	3,0 mm.	DIA:	5

ANÀLISI DE L'ESTAT DEL DIA

DIES DE SOL		=	5
DIES DE SOL-NÚVOL		=	13
DIES DE NÚVOL		=	6
DIES DE SOL-NÚVOL-PLUJA		=	5
DIES DE NÚVOL-PLUJA		=	2

NÚVOLS OBSERVATS

