

DADES METEOROLÒGIQUES DE LA CIUTAT DE BANYOLES

Latitud: 42° 08' Nord Longitud: 2° 45' Est Altitud: 175 metres

RESUM DEL MES DE FEBRER DE 2016

TEMPERATURES

TEMPERATURA MÀXIMA	=	23,0 °C	DIA:	13
TEMPERATURA MÍNIMA	=	-1,8 °C	DIA:	17
TEMPERATURA MITJANA	=	10,5 °C		
DIA MÉS FRED DEL MES	=	4,6 °C de mitjana	DIA:	17
AMPLITUD TÈRMICA MÀXIMA	=	19,5 °C	DIA:	21
AMPLITUD TÈRMICA MÍNIMA	=	3,2 °C	DIA:	11

PRECIPITACIONS

PLUJA TOTAL DEL MES	=	56,2 Litres/m ²		
DIA DE PLUJA MÀXIMA	=	20,2 Litres/m ²	DIA:	14
DIA DE PLUJA MÍNIMA	=	0,1 Litres/m ²	DIA:	22
HUMITAT MITJANA DEL MES	=	67,4 %		

VENT

CLASSE DE VENT	TRAMUNTANA = 2 DIES	MIGJORN = 3 DIES
	GREGAL = 5 DIES	GARBÍ = 8 DIES
	LLEVANT = 2 DIES	PONENT = 2 DIES
	XALOC = 7 DIES	MESTRAL = 0 DIES

MÀXIMA FORÇA = 82 Km/h DIA: 15 2a MÀXIMA = 61 Km/h DIA: 9
DIES DE VENT DE MÉS DE 30 Km/h=11 MITJANA MENSUAL=14,2 Km/h

PRESSIÓ ATMOSFÈRICA

PRESSIÓ MÀXIMA	=	1.035,0 hPa.	DIA:	4
PRESSIÓ MÍNIMA	=	986,1 hPa.	DIA:	27
PRESSIÓ MITJANA	=	1.014,2 hPa.		






RADIACIÓ SOLAR

RADIACIÓ TOTAL DEL MES	=	65,9 kWh/m ²		
DIA DE RADIACIÓ MÀXIMA	=	3.226 Wh/m ²	DIA:	20
RADIACIÓ MÀXIMA PUNTUAL	=	755 W/m ²	DIA:	27
HORES DE SOL DEL MES	=	178 Hores		27 Minuts

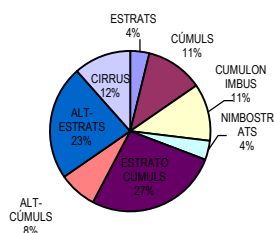
EVAPOTRANSPIRACIÓ

E.T. TOTAL DEL MES	=	41,7 mm.		
DIA DE E.T. MÀXIMA	=	2,5 mm.	DIA:	15

ANÀLISI DE L'ESTAT DEL DIA

DIES DE SOL		=	9
DIES DE SOL-NÚVOL		=	8
DIES DE NÚVOL		=	3
DIES DE SOL-NÚVOL-PLUJA		=	8
DIES DE NÚVOL-PLUJA		=	1

NÚVOLS OBSERVATS



Enric Estragués
www.meteobanyoles.com