

DADES METEOROLÒGIQUES DE LA CIUTAT DE BANYOLES

Latitud: 42° 08' Nord Longitud: 2° 45' Est Altitud: 175 metres

RESUM DEL MES D'ABRIL DE 2016

TEMPERATURES

TEMPERATURA MÀXIMA	=	26,8 °C	DIA:	16
TEMPERATURA MÍNIMA	=	3,6 °C	DIA:	9
TEMPERATURA MITJANA	=	14,2 °C		
DIA MÉS FRED DEL MES	=	10,9 °C de mitjana	DIA:	8
AMPLITUD TÈRMICA MÀXIMA	=	19,0 °C	DIA:	14
AMPLITUD TÈRMICA MÍNIMA	=	3,1 °C	DIA:	27

PRECIPITACIONS

PLUJA TOTAL DEL MES	=	105,4 Litres/m ²		
DIA DE PLUJA MÀXIMA	=	42,3 Litres/m ²	DIA:	5
DIA DE PLUJA MÍNIMA	=	2,2 Litres/m ²	DIA:	2
HUMITAT MITJANA DEL MES	=	68,7 %		

VENT

CLASSE DE VENT	[TRAMUNTANA = 1 DIA]	MIGJORN = 9 DIES
		GREGAL = 3 DIES		GARBÍ = 7 DIES
		LLEVANT = 6 DIES		PONENT = 0 DIES
		XALOC = 4 DIES		MESTRAL = 0 DIES

MÀXIMA FORÇA = 63 Km/h DIA: 10 2a MÀXIMA = 56 Km/h DIA: 16
DIES DE VENT DE MÉS DE 30 Km/h=14 MITJANA MENSUAL=16,3 Km/h

PRESSIÓ ATMOSFÈRICA

PRESSIÓ MÀXIMA	=	1.020,9 hPa.	DIA:	19
PRESSIÓ MÍNIMA	=	1.001,8 hPa.	DIA:	5
PRESSIÓ MITJANA	=	1.011,7 hPa.		






RADIACIÓ SOLAR

RADIACIÓ TOTAL DEL MES	=	135,3 kWh/m ²		
DIA DE RADIACIÓ MÀXIMA	=	6.795 Wh/m ²	DIA:	25
RADIACIÓ MÀXIMA PUNTUAL	=	1.191 W/m ²	DIA:	21
HORES DE SOL DEL MES	=	218 Hores		16 Minuts

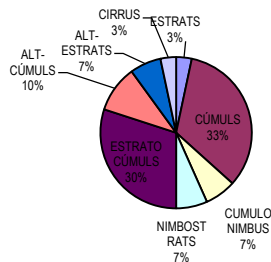
EVAPOTRANSPIRACIÓ

E.T. TOTAL DEL MES	=	88,7 mm.		
DIA DE E.T. MÀXIMA	=	4,8 mm.	DIA:	14

ANÀLISI DE L'ESTAT DEL DIA

DIES DE SOL		=	10
DIES DE SOL-NÚVOL		=	9
DIES DE NÚVOL		=	2
DIES DE SOL-NÚVOL-PLUJA		=	4
DIES DE NÚVOL-PLUJA		=	5

NÚVOLS OBSERVATS



Enric Estragués
www.meteobanyoles.com