

## DADES METEOROLÒGIQUES DE LA CIUTAT DE BANYOLES

Latitud: 42° 08' Nord Longitud: 2° 45' Est Altitud: 175 metres

### RESUM DEL MES DE JUNY DE 2016

#### TEMPERATURES

TEMPERATURA MÀXIMA	=	33,6 °C	DIA:	23
TEMPERATURA MÍNIMA	=	10,7 °C	DIA:	19
TEMPERATURA MITJANA	=	22,0 °C		
DIA MÉS CALORÓS DEL MES	=	25,3 °C de mitjana	DIA:	29
AMPLITUD TÈRMICA MÀXIMA	=	17,8 °C	DIA:	23
AMPLITUD TÈRMICA MÍNIMA	=	4,5 °C	DIA:	18

#### PRECIPITACIONS

PLUJA TOTAL DEL MES	=	65,5 Litres/m <sup>2</sup>		
DIA DE PLUJA MÀXIMA	=	24,4 Litres/m <sup>2</sup>	DIA:	18
DIA DE PLUJA MÍNIMA	=	0,2 Litres/m <sup>2</sup>	DIA:	7
HUMITAT MITJANA DEL MES	=	66,6 %		

#### VENT

CLASSE DE VENT	[	TRAMUNTANA = 1 DIA	]	MIGJORN = 3 DIES
		GREGAL = 2 DIES		GARBÍ = 10 DIES
		LLEVANT = 5 DIES		PONENT = 2 DIES
		XALOC = 7 DIES		MESTRAL = 0 DIES

MÀXIMA FORÇA = 51 Km/h DIA: 17      2a MÀXIMA = 43 Km/h DIA: 23  
DIES DE VENT DE MÉS DE 30 Km/h=9      MITJANA MENSUAL=13,8 Km/h

#### PRESSIÓ ATMOSFÈRICA

PRESSIÓ MÀXIMA	=	1.022,8 hPa.	DIA:	19
PRESSIÓ MÍNIMA	=	998,6 hPa.	DIA:	15
PRESSIÓ MITJANA	=	1.014,1 hPa.		






#### RADIACIÓ SOLAR

RADIACIÓ TOTAL DEL MES	=	172,7 kWh/m <sup>2</sup>		
DIA DE RADIACIÓ MÀXIMA	=	7.828 Wh/m <sup>2</sup>	DIA:	23
RADIACIÓ MÀXIMA PUNTUAL	=	1.205 W/m <sup>2</sup>	DIA:	14
HORES DE SOL DEL MES	=	268 Hores		7 Minuts

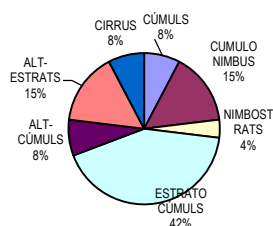
#### EVAPOTRANSPIRACIÓ

E.T. TOTAL DEL MES	=	121,6 mm.		
DIA DE E.T. MÀXIMA	=	6,6 mm.	DIA:	23

#### ANÀLISI DE L'ESTAT DEL DIA

DIES DE SOL		=	7
DIES DE SOL-NÚVOL		=	13
DIES DE NÚVOL		=	0
DIES DE SOL-NÚVOL-PLUJA		=	8
DIES DE NÚVOL-PLUJA		=	2

#### NÚVOLS OBSERVATS



Enric Estragués  
[www.meteobanyoles.com](http://www.meteobanyoles.com)