

DADES METEOROLÒGIQUES DE LA CIUTAT DE BANYOLES

Latitud: 42° 08' Nord Longitud: 2° 45' Est Altitud: 175 metres

RESUM DEL MES DE NOVEMBRE DE 2016

TEMPERATURES

| | | | | |
|-------------------------|---|-------------------|------|----|
| TEMPERATURA MÀXIMA | = | 24,7 °C | DIA: | 1 |
| TEMPERATURA MÍNIMA | = | 1,7 °C | DIA: | 8 |
| TEMPERATURA MITJANA | = | 12,5 °C | | |
| DIA MÉS FRED DEL MES | = | 7,8 °C de mitjana | DIA: | 8 |
| AMPLITUD TÈRMICA MÀXIMA | = | 16,4 °C | DIA: | 1 |
| AMPLITUD TÈRMICA MÍNIMA | = | 2,7 °C | DIA: | 21 |

PRECIPITACIONS

| | | | | |
|-------------------------|---|----------------------------|------|----|
| PLUJA TOTAL DEL MES | = | 64,0 Litres/m ² | | |
| DIA DE PLUJA MÀXIMA | = | 21,8 Litres/m ² | DIA: | 5 |
| DIA DE PLUJA MÍNIMA | = | 0,2 Litres/m ² | DIA: | 13 |
| HUMITAT MITJANA DEL MES | = | 77,0 % | | |

VENT

| | | |
|----------------|---------------------|------------------|
| CLASSE DE VENT | TRAMUNTANA = 2 DIES | MIGJORN = 1 DIA |
| | GREGAL = 2 DIES | GARBÍ = 8 DIES |
| | LLEVANT = 5 DIES | PONENT = 4 DIES |
| | XALOC = 16 DIES | MESTRAL = 2 DIES |

MÀXIMA FORÇA = 53 Km/h DIA: 5 2a MÀXIMA = 53 Km/h DIA: 21
DIES DE VENT DE MÉS DE 30 Km/h=6 MITJANA MENSUAL=11,2 Km/h

PRESSIÓ ATMOSFÈRICA

| | | | | |
|-----------------|---|--------------|------|----|
| PRESSIÓ MÀXIMA | = | 1.032,9 hPa. | DIA: | 30 |
| PRESSIÓ MÍNIMA | = | 1.000,2 hPa. | DIA: | 5 |
| PRESSIÓ MITJANA | = | 1.014,9 hPa. | | |






RADIACIÓ SOLAR

| | | | | |
|-------------------------|---|-------------------------|------|-----------|
| RADIACIÓ TOTAL DEL MES | = | 51,9 kWh/m ² | | |
| DIA DE RADIACIÓ MÀXIMA | = | 2.499 Wh/m ² | DIA: | 1 |
| RADIACIÓ MÀXIMA PUNTUAL | = | 690 W/m ² | DIA: | 7 |
| HORES DE SOL DEL MES | = | 159 Hores | | 26 Minuts |

EVAPOTRANSPIRACIÓ

| | | | | |
|--------------------|---|----------|------|----|
| E.T. TOTAL DEL MES | = | 34,4 mm. | | |
| DIA DE E.T. MÀXIMA | = | 2,3 mm. | DIA: | 20 |

ANÀLISI DE L'ESTAT DEL DIA

| | | | |
|-------------------------|---|---|----|
| DIES DE SOL |  | = | 10 |
| DIES DE SOL-NÚVOL |  | = | 9 |
| DIES DE NÚVOL |  | = | 2 |
| DIES DE SOL-NÚVOL-PLUJA |  | = | 4 |
| DIES DE NÚVOL-PLUJA |  | = | 5 |

NÚVOLS OBSERVATS

