

DADES METEOROLÒGIQUES DE LA CIUTAT DE BANYOLES

Latitud: 42° 08' Nord Longitud: 2° 45' Est Altitud: 175 metres

RESUM DEL MES DE MARÇ DE 2017

TEMPERATURES

TEMPERATURA MÀXIMA	=	25,8 °C	DIA:	10
TEMPERATURA MÍNIMA	=	3,2 °C	DIA:	5
TEMPERATURA MITJANA	=	13,7 °C		
DIA MÉS FRED DEL MES	=	9,0 °C de mitjana	DIA:	24
AMPLITUD TÈRMICA MÀXIMA	=	19,2 °C	DIA:	17
AMPLITUD TÈRMICA MÍNIMA	=	6,1 °C	DIA:	24

PRECIPITACIONS

PLUJA TOTAL DEL MES	=	50,5 Litres/m ²		
DIA DE PLUJA MÀXIMA	=	21,6 Litres/m ²	DIA:	25
DIA DE PLUJA MÍNIMA	=	0,8 Litres/m ²	DIA:	7
HUMITAT MITJANA DEL MES	=	67,3 %		

VENT

CLASSE DE VENT	[TRAMUNTANA = 1 DIA	[MIGJORN = 9 DIES
		GREGAL = 3 DIES		GARBÍ = 3 DIES
		LLEVANT = 7 DIES		PONENT = 2 DIES
		XALOC = 5 DIES		MESTRAL = 1 DIA

MÀXIMA FORÇA = 61 Km/h DIA: 25 2a MÀXIMA = 60 Km/h DIA: 3
DIES DE VENT DE MÉS DE 30 Km/h=14 MITJANA MENSUAL=15,8 Km/h

PRESSIÓ ATMOSFÈRICA

PRESSIÓ MÀXIMA	=	1.030,5 hPa.	DIA:	14
PRESSIÓ MÍNIMA	=	991,0 hPa.	DIA:	4
PRESSIÓ MITJANA	=	1.019,7 hPa.		






RADIACIÓ SOLAR

RADIACIÓ TOTAL DEL MES	=	122,6 KWh/m ²		
DIA DE RADIACIÓ MÀXIMA	=	5.406 Wh/m ²	DIA:	29
RADIACIÓ MÀXIMA PUNTUAL	=	954 W/m ²	DIA:	27
HORES DE SOL DEL MES	=	255 Hores	52 Minuts	

EVAPOTRANSPIRACIÓ

E.T. TOTAL DEL MES	=	85,0 mm.		
DIA DE E.T. MÀXIMA	=	4,6 mm.	DIA:	30

ANÀLISI DE L'ESTAT DEL DIA

DIES DE SOL		=	15
DIES DE SOL-NÚVOL		=	11
DIES DE NÚVOL		=	1
DIES DE SOL-NÚVOL-PLUJA		=	3
DIES DE NÚVOL-PLUJA		=	1

NÚVOLS OBSERVATS

