

## DADES METEOROLÒGIQUES DE LA CIUTAT DE BANYOLES

Latitud: 42° 08' Nord Longitud: 2° 45' Est Altitud: 175 metres

### RESUM DEL MES DE JULIOL DE 2017

#### TEMPERATURES

TEMPERATURA MÀXIMA	=	34,7 °C	DIA:	6
TEMPERATURA MÍNIMA	=	13,1 °C	DIA:	1
TEMPERATURA MITJANA	=	25,4 °C		
DIA MÉS CALORÓS DEL MES	=	27,4 °C de mitjana	DIA:	29
AMPLITUD TÈRMICA MÀXIMA	=	17,1 °C	DIA:	5
AMPLITUD TÈRMICA MÍNIMA	=	6,7 °C	DIA:	20

#### PRECIPITACIONS

PLUJA TOTAL DEL MES	=	23,1 Litres/m <sup>2</sup>		
DIA DE PLUJA MÀXIMA	=	13,5 Litres/m <sup>2</sup>	DIA:	23
DIA DE PLUJA MÍNIMA	=	0,2 Litres/m <sup>2</sup>	DIA:	24
HUMITAT MITJANA DEL MES	=	65,2 %		

#### VENT

CLASSE DE VENT	TRAMUNTANA = 0 DIES	MIGJORN = 8 DIES
	GREGAL = 2 DIES	GARBÍ = 5 DIES
	LLEVANT = 9 DIES	PONENT = 0 DIES
	XALOC = 7 DIES	MESTRAL = 0 DIES

MÀXIMA FORÇA = 50 Km/h DIA: 18      2a MÀXIMA = 47 Km/h DIA: 29  
DIES DE VENT DE MÉS DE 30 Km/h=13 MITJANA MENSUAL=15,1 Km/h

#### PRESSIÓ ATMOSFÈRICA

PRESSIÓ MÀXIMA	=	1.024,0 hPa.	DIA:	3
PRESSIÓ MÍNIMA	=	1.011,2 hPa.	DIA:	31
PRESSIÓ MITJANA	=	1.017,1 hPa.		






#### RADIACIÓ SOLAR

RADIACIÓ TOTAL DEL MES	=	157,1 KWh/m <sup>2</sup>		
DIA DE RADIACIÓ MÀXIMA	=	7.548 Wh/m <sup>2</sup>	DIA:	5
RADIACIÓ MÀXIMA PUNTUAL	=	1.264 W/m <sup>2</sup>	DIA:	1
HORES DE SOL DEL MES	=	340 Hores	57 Minuts	

#### EVAPOTRANSPIRACIÓ

E.T. TOTAL DEL MES	=	148,7 mm.		
DIA DE E.T. MÀXIMA	=	6,1 mm.	DIA:	4

#### ANÀLISI DE L'ESTAT DEL DIA

DIES DE SOL		=	15
DIES DE SOL-NÚVOL		=	10
DIES DE NÚVOL		=	0
DIES DE SOL-NÚVOL-PLUJA		=	5
DIES DE NÚVOL-PLUJA		=	1

#### NÚVOLS OBSERVATS

