

## DADES METEOROLÒGIQUES DE LA CIUTAT DE BANYOLES

Latitud: 42° 08' Nord Longitud: 2° 45' Est Altitud: 175 metres

### RESUM DEL MES DE FEBRER DE 2018

#### TEMPERATURES

TEMPERATURA MÀXIMA	=	21,2 °C	DIA:	15
TEMPERATURA MÍNIMA	=	-4,3 °C	DIA:	9
TEMPERATURA MITJANA	=	6,8 °C		
DIA MÉS FRED DEL MES	=	1,2 °C de mitjana	DIA:	8
AMPLITUD TÈRMICA MÀXIMA	=	17,3 °C	DIA:	15
AMPLITUD TÈRMICA MÍNIMA	=	3,6 °C	DIA:	17

#### PRECIPITACIONS

PLUJA TOTAL DEL MES	=	90,9 Litres/m <sup>2</sup>		
DIA DE PLUJA MÀXIMA	=	30,4 Litres/m <sup>2</sup>	DIA:	5
DIA DE PLUJA MÍNIMA	=	0,2 Litres/m <sup>2</sup>	DIA:	11
NEU TOTAL DEL MES	=	1,5 Cm.		
HUMITAT MITJANA DEL MES	=	71,3 %		

#### VENT

CLASSE DE VENT	TRAMUNTANA = 3 DIES	MIGJORN = 3 DIES
	GREGAL = 3 DIES	GARBÍ = 4 DIES
	LLEVANT = 5 DIES	PONENT = 0 DIES
	XALOC = 7 DIES	MESTRAL = 3 DIES

MÀXIMA FORÇA = 47 Km/h DIA: 10      2a MÀXIMA = 43 Km/h DIA: 21  
DIES DE VENT DE MÉS DE 30 Km/h=3      MITJANA MENSUAL=10,1 Km/h

#### PRESSIÓ ATMOSFÈRICA

PRESSIÓ MÀXIMA	=	1.025,8 hPa.	DIA:	16
PRESSIÓ MÍNIMA	=	999,6 hPa.	DIA:	28
PRESSIÓ MITJANA	=	1.014,5 hPa.		






#### RADIACIÓ SOLAR

RADIACIÓ TOTAL DEL MES	=	52,7 kWh/m <sup>2</sup>		
DIA DE RADIACIÓ MÀXIMA	=	3.009 Wh/m <sup>2</sup>	DIA:	21
RADIACIÓ MÀXIMA PUNTUAL	=	856 W/m <sup>2</sup>	DIA:	27
HORES DE SOL DEL MES	=	116 Hores	32 Minuts	

#### EVAPOTRANSPIRACIÓ

E.T. TOTAL DEL MES	=	33,1 mm.		
DIA DE E.T. MÀXIMA	=	2,5 mm.	DIA:	21

#### ANÀLISI DE L'ESTAT DEL DIA

DIES DE SOL		=	4
DIES DE SOL-NÚVOL		=	10
DIES DE NÚVOL		=	5
DIES DE SOL-NÚVOL-PLUJA		=	2
DIES DE NÚVOL-PLUJA		=	7

#### NÚVOLS OBSERVATS

