

## DADES METEOROLÒGIQUES DE LA CIUTAT DE BANYOLES

Latitud: 42° 08' Nord Longitud: 2° 45' Est Altitud: 175 metres

### RESUM DEL MES DE MARÇ DE 2018

#### TEMPERATURES

TEMPERATURA MÀXIMA	=	25,1 °C	DIA:	10
TEMPERATURA MÍNIMA	=	-1,2 °C	DIA:	22
TEMPERATURA MITJANA	=	11,3 °C		
DIA MÉS FRED DEL MES	=	7,1 °C de mitjana	DIA:	24
AMPLITUD TÈRMICA MÀXIMA	=	17,9 °C	DIA:	22
AMPLITUD TÈRMICA MÍNIMA	=	3,2 °C	DIA:	24

#### PRECIPITACIONS

PLUJA TOTAL DEL MES	=	34,0 Litres/m <sup>2</sup>		
DIA DE PLUJA MÀXIMA	=	18,8 Litres/m <sup>2</sup>	DIA:	24
DIA DE PLUJA MÍNIMA	=	0,4 Litres/m <sup>2</sup>	DIA:	16
HUMITAT MITJANA DEL MES	=	66,8 %		

#### VENT

CLASSE DE VENT	TRAMUNTANA = 5 DIES	MIGJORN = 3 DIES
	GREGAL = 2 DIES	GARBÍ = 8 DIES
	LLEVANT = 2 DIES	PONENT = 6 DIES
	XALOC = 5 DIES	MESTRAL = 0 DIES

MÀXIMA FORÇA = 88 Km/h DIA: 2      2a MÀXIMA = 62 Km/h DIA: 15  
DIES DE VENT DE MÉS DE 30 Km/h=18 MITJANA MENSUAL=18,6 Km/h

#### PRESSIÓ ATMOSFÈRICA

PRESSIÓ MÀXIMA	=	1.022,5 hPa.	DIA:	27
PRESSIÓ MÍNIMA	=	986,0 hPa.	DIA:	2
PRESSIÓ MITJANA	=	1.006,2 hPa.		






#### RADIACIÓ SOLAR

RADIACIÓ TOTAL DEL MES	=	109,4 KWh/m <sup>2</sup>		
DIA DE RADIACIÓ MÀXIMA	=	5.900 Wh/m <sup>2</sup>	DIA:	22
RADIACIÓ MÀXIMA PUNTUAL	=	1.067 W/m <sup>2</sup>	DIA:	31
HORES DE SOL DEL MES	=	218 Hores		41 Minuts

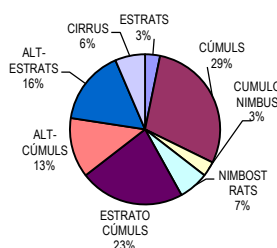
#### EVAPOTRANSPIRACIÓ

E.T. TOTAL DEL MES	=	80,7 mm.		
DIA DE E.T. MÀXIMA	=	5,1 mm.	DIA:	21

#### ANÀLISI DE L'ESTAT DEL DIA

DIES DE SOL		=	11
DIES DE SOL-NÚVOL		=	10
DIES DE NÚVOL		=	0
DIES DE SOL-NÚVOL-PLUJA		=	1
DIES DE NÚVOL-PLUJA		=	9

#### NÚVOLS OBSERVATS



Enric Estragués  
[www.meteobanyoles.com](http://www.meteobanyoles.com)