

## DADES METEOROLÒGIQUES DE LA CIUTAT DE BANYOLES

Latitud: 42° 08' Nord Longitud: 2° 45' Est Altitud: 175 metres

### RESUM DEL MES DE MAIG DE 2018

#### TEMPERATURES

TEMPERATURA MÀXIMA	=	28,5 °C	DIA:	24
TEMPERATURA MÍNIMA	=	3,3 °C	DIA:	2
TEMPERATURA MITJANA	=	17,8 °C		
DIA MÉS CALORÓS DEL MES	=	21,3 °C de mitjana	DIA:	29
AMPLITUD TÈRMICA MÀXIMA	=	19,7 °C	DIA:	2
AMPLITUD TÈRMICA MÍNIMA	=	7,6 °C	DIA:	10

#### PRECIPITACIONS

PLUJA TOTAL DEL MES	=	130,6 Litres/m <sup>2</sup>		
DIA DE PLUJA MÀXIMA	=	32,0 Litres/m <sup>2</sup>	DIA:	13
DIA DE PLUJA MÍNIMA	=	0,1 Litres/m <sup>2</sup>	DIA:	5
HUMITAT MITJANA DEL MES	=	71,7 %		

#### VENT

CLASSE DE VENT	[	TRAMUNTANA = 3 DIES	[	MIGJORN = 6 DIES
		GREGAL = 1 DIA		GARBÍ = 8 DIES
		LLEVANT = 5 DIES		PONENT = 1 DIA
		XALOC = 6 DIES		MESTRAL = 1 DIA

MÀXIMA FORÇA = 45 Km/h DIA: 12      2a MÀXIMA = 45 Km/h DIA: 28  
DIES DE VENT DE MÉS DE 30 Km/h=8      MITJANA MENSUAL=12,8 Km/h

#### PRESSIÓ ATMOSFÈRICA

PRESSIÓ MÀXIMA	=	1.020,6 hPa.	DIA:	31
PRESSIÓ MÍNIMA	=	1.008,4 hPa.	DIA:	3
PRESSIÓ MITJANA	=	1.015,4 hPa.		






#### RADIACIÓ SOLAR

RADIACIÓ TOTAL DEL MES	=	147,4 KWh/m <sup>2</sup>		
DIA DE RADIACIÓ MÀXIMA	=	7.199 Wh/m <sup>2</sup>	DIA:	11
RADIACIÓ MÀXIMA PUNTUAL	=	1.262 W/m <sup>2</sup>	DIA:	16
HORES DE SOL DEL MES	=	208 Hores		19 Minuts

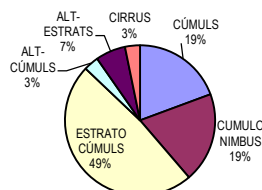
#### EVAPOTRANSPIRACIÓ

E.T. TOTAL DEL MES	=	99,4 mm.		
DIA DE E.T. MÀXIMA	=	5,1 mm.	DIA:	24

#### ANÀLISI DE L'ESTAT DEL DIA

DIES DE SOL		=	3
DIES DE SOL-NÚVOL		=	10
DIES DE NÚVOL		=	2
DIES DE SOL-NÚVOL-PLUJA		=	14
DIES DE NÚVOL-PLUJA		=	2

#### NÚVOLS OBSERVATS



Enric Estragués  
[www.meteobanyoles.com](http://www.meteobanyoles.com)