

## DADES METEOROLÒGIQUES DE LA CIUTAT DE BANYOLES

Latitud: 42° 08' Nord Longitud: 2° 45' Est Altitud: 175 metres

### RESUM DEL MES DE JUNY DE 2018

#### TEMPERATURES

TEMPERATURA MÀXIMA	=	34,1 °C	DIA:	27
TEMPERATURA MÍNIMA	=	12,4 °C	DIA:	8
TEMPERATURA MITJANA	=	22,7 °C		
DIA MÉS CALORÓS DEL MES	=	26,7 °C de mitjana	DIA:	22
AMPLITUD TÈRMICA MÀXIMA	=	18,5 °C	DIA:	19
AMPLITUD TÈRMICA MÍNIMA	=	5,2 °C	DIA:	3

#### PRECIPITACIONS

PLUJA TOTAL DEL MES	=	85,3 Litres/m <sup>2</sup>		
DIA DE PLUJA MÀXIMA	=	38,7 Litres/m <sup>2</sup>	DIA:	3
DIA DE PLUJA MÍNIMA	=	0,1 Litres/m <sup>2</sup>	DIA:	10
CALAMARSA TOTAL DEL MES	=	0,4 Cm.		
HUMITAT MITJANA DEL MES	=	66,6 %		

#### VENT

CLASSE DE VENT	TRAMUNTANA = 1 DIA	MIGJORN = 8 DIES
	GREGAL = 1 DIA	GARBÍ = 3 DIES
	LLEVANT = 8 DIES	PONENT = 2 DIES
	XALOC = 7 DIES	MESTRAL = 0 DIES

MÀXIMA FORÇA = 43 Km/h DIA: 5      2a MÀXIMA = 42 Km/h DIA: 12  
DIES DE VENT DE MÉS DE 30 Km/h=11      MITJANA MENSUAL=14,2 Km/h

#### PRESSIÓ ATMOSFÈRICA

PRESSIÓ MÀXIMA	=	1.022,0 hPa.	DIA:	18
PRESSIÓ MÍNIMA	=	1.009,4 hPa.	DIA:	30
PRESSIÓ MITJANA	=	1.015,5 hPa.		






#### RADIACIÓ SOLAR

RADIACIÓ TOTAL DEL MES	=	174,9 kWh/m <sup>2</sup>		
DIA DE RADIACIÓ MÀXIMA	=	7.631 Wh/m <sup>2</sup>	DIA:	19
RADIACIÓ MÀXIMA PUNTUAL	=	1.324 W/m <sup>2</sup>	DIA:	13
HORES DE SOL DEL MES	=	313 Hores		28 Minuts

#### EVAPOTRANSPIRACIÓ

E.T. TOTAL DEL MES	=	132,0 mm.		
DIA DE E.T. MÀXIMA	=	6,4 mm.	DIA:	30

#### ANÀLISI DE L'ESTAT DEL DIA

DIES DE SOL		=	14
DIES DE SOL-NÚVOL		=	6
DIES DE NÚVOL		=	0
DIES DE SOL-NÚVOL-PLUJA		=	9
DIES DE NÚVOL-PLUJA		=	1

#### NÚVOLS OBSERVATS

