

DADES METEOROLÒGIQUES DE LA CIUTAT DE BANYOLES

Latitud: 42° 08' Nord Longitud: 2° 45' Est Altitud: 175 metres

RESUM DEL MES DE FEBRER DE 2019

TEMPERATURES

TEMPERATURA MÀXIMA	=	25,1 °C	DIA:	22
TEMPERATURA MÍNIMA	=	-1,6 °C	DIA:	4
TEMPERATURA MITJANA	=	10,7 °C		
DIA MÉS FRED DEL MES	=	5,7 °C de mitjana	DIA:	3
AMPLITUD TÈRMICA MÀXIMA	=	22,5 °C	DIA:	22
AMPLITUD TÈRMICA MÍNIMA	=	6,4 °C	DIA:	3

PRECIPITACIONS

PLUJA TOTAL DEL MES	=	6,6 Litres/m ²		
DIA DE PLUJA MÀXIMA	=	6,4 Litres/m ²	DIA:	2
DIA DE PLUJA MÍNIMA	=	0,2 Litres/m ²	DIA:	5
HUMITAT MITJANA DEL MES	=	66,6 %		

VENT

CLASSE DE VENT	[TRAMUNTANA = 0 DIES	[MIGJORN = 7 DIES
		GREGAL = 2 DIES		GARBÍ = 2 DIES
		LLEVANT = 3 DIES		PONENT = 1 DIA
		XALOC = 13 DIES		MESTRAL = 0 DIES

MÀXIMA FORÇA = 51 Km/h DIA: 1 2a MÀXIMA = 47 Km/h DIA: 10
DIES DE VENT DE MÉS DE 30 Km/h=6 MITJANA MENSUAL=11,5 Km/h

PRESSIÓ ATMOSFÈRICA

PRESSIÓ MÀXIMA	=	1.036,6 hPa.	DIA:	14
PRESSIÓ MÍNIMA	=	989,1 hPa.	DIA:	2
PRESSIÓ MITJANA	=	1.024,7 hPa.		






RADIACIÓ SOLAR

RADIACIÓ TOTAL DEL MES	=	75,9 KWh/m ²		
DIA DE RADIACIÓ MÀXIMA	=	3.555 Wh/m ²	DIA:	27
RADIACIÓ MÀXIMA PUNTUAL	=	686 W/m ²	DIA:	19
HORES DE SOL DEL MES	=	251 Hores	48 Minuts	

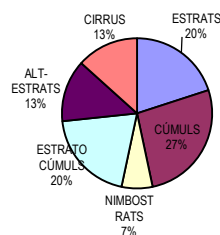
EVAPOTRANSPIRACIÓ

E.T. TOTAL DEL MES	=	50,9 mm.		
DIA DE E.T. MÀXIMA	=	2,5 mm.	DIA:	22

ANÀLISI DE L'ESTAT DEL DIA

DIES DE SOL		=	21
DIES DE SOL-NÚVOL		=	5
DIES DE NÚVOL		=	0
DIES DE SOL-NÚVOL-PLUJA		=	1
DIES DE NÚVOL-PLUJA		=	1

NÚVOLS OBSERVATS



Enric Estragués
www.meteobanyoles.com