

## DADES METEOROLÒGIQUES DE LA CIUTAT DE BANYOLES

Latitud: 42° 08' Nord Longitud: 2° 45' Est Altitud: 175 metres

### RESUM DEL MES DE MARÇ DE 2019

#### TEMPERATURES

TEMPERATURA MÀXIMA	=	25,5 °C	DIA:	23
TEMPERATURA MÍNIMA	=	1,7 °C	DIA:	30
TEMPERATURA MITJANA	=	13,0 °C		
DIA MÉS FRED DEL MES	=	10,4 °C de mitjana	DIA:	13
AMPLITUD TÈRMICA MÀXIMA	=	20,8 °C	DIA:	23
AMPLITUD TÈRMICA MÍNIMA	=	5,0 °C	DIA:	4

#### PRECIPITACIONS

PLUJA TOTAL DEL MES	=	2,0 Litres/m <sup>2</sup>		
DIA DE PLUJA MÀXIMA	=	2,0 Litres/m <sup>2</sup>	DIA:	6
DIA DE PLUJA MÍNIMA	=	- Litres/m <sup>2</sup>	DIA:	-
HUMITAT MITJANA DEL MES	=	61,2 %		

#### VENT

CLASSE DE VENT	[	TRAMUNTANA = 2 DIES	[	MIGJORN = 9 DIES
		GREGAL = 0 DIES		GARBÍ = 0 DIES
		LLEVANT = 5 DIES		PONENT = 3 DIES
		XALOC = 12 DIES		MESTRAL = 0 DIES

MÀXIMA FORÇA = 55 Km/h DIA: 26      2a MÀXIMA = 53 Km/h DIA: 19  
DIES DE VENT DE MÉS DE 30 Km/h=10 MITJANA MENSUAL=14,7 Km/h

#### PRESSIÓ ATMOSFÈRICA

PRESSIÓ MÀXIMA	=	1.031,9 hPa.	DIA:	11
PRESSIÓ MÍNIMA	=	1.005,0 hPa.	DIA:	6
PRESSIÓ MITJANA	=	1.023,0 hPa.		






#### RADIACIÓ SOLAR

RADIACIÓ TOTAL DEL MES	=	130,6 KWh/m <sup>2</sup>		
DIA DE RADIACIÓ MÀXIMA	=	5.320 Wh/m <sup>2</sup>	DIA:	30
RADIACIÓ MÀXIMA PUNTUAL	=	972 W/m <sup>2</sup>	DIA:	19
HORES DE SOL DEL MES	=	313 Hores		32 Minuts

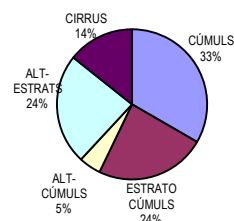
#### EVAPOTRANSPIRACIÓ

E.T. TOTAL DEL MES	=	94,2 mm.		
DIA DE E.T. MÀXIMA	=	6,4 mm.	DIA:	26

#### ANÀLISI DE L'ESTAT DEL DIA

DIES DE SOL		=	23
DIES DE SOL-NÚVOL		=	7
DIES DE NÚVOL		=	0
DIES DE SOL-NÚVOL-PLUJA		=	1
DIES DE NÚVOL-PLUJA		=	0

#### NÚVOLS OBSERVATS



Enric Estragués  
[www.meteobanyoles.com](http://www.meteobanyoles.com)