

DADES METEOROLÒGIQUES DE LA CIUTAT DE BANYOLES

Latitud: 42° 08' Nord Longitud: 2° 45' Est Altitud: 175 metres

RESUM DEL MES D'ABRIL DE 2019

TEMPERATURES

TEMPERATURA MÀXIMA	=	24,0 °C	DIA:	30
TEMPERATURA MÍNIMA	=	2,4 °C	DIA:	5
TEMPERATURA MITJANA	=	14,0 °C		
DIA MÉS FRED DEL MES	=	9,7 °C de mitjana	DIA:	1
AMPLITUD TÈRMICA MÀXIMA	=	17,7 °C	DIA:	13
AMPLITUD TÈRMICA MÍNIMA	=	4,2 °C	DIA:	22

PRECIPITACIONS

PLUJA TOTAL DEL MES	=	58,8 Litres/m ²		
DIA DE PLUJA MÀXIMA	=	18,1 Litres/m ²	DIA:	23
DIA DE PLUJA MÍNIMA	=	1,0 Litres/m ²	DIA:	6
HUMITAT MITJANA DEL MES	=	69,9 %		

VENT

CLASSE DE VENT	[TRAMUNTANA = 2 DIES	[MIGJORN = 6 DIES
		GREGAL = 2 DIES		GARBÍ = 8 DIES
		LLEVANT = 7 DIES		PONENT = 1 DIA
		XALOC = 3 DIES		MESTRAL = 1 DIA

MÀXIMA FORÇA = 53 Km/h DIA: 24 2a MÀXIMA = 53 Km/h DIA: 25
DIES DE VENT DE MÉS DE 30 Km/h=13 MITJANA MENSUAL=15,4 Km/h

PRESSIÓ ATMOSFÈRICA

PRESSIÓ MÀXIMA	=	1.027,0 hPa.	DIA:	19
PRESSIÓ MÍNIMA	=	997,3 hPa.	DIA:	23
PRESSIÓ MITJANA	=	1.014,1 hPa.		






RADIACIÓ SOLAR

RADIACIÓ TOTAL DEL MES	=	121,5 kWh/m ²		
DIA DE RADIACIÓ MÀXIMA	=	6.413 Wh/m ²	DIA:	24
RADIACIÓ MÀXIMA PUNTUAL	=	1.125 W/m ²	DIA:	9
HORES DE SOL DEL MES	=	176 Hores	4 Minuts	

EVAPOTRANSPIRACIÓ

E.T. TOTAL DEL MES	=	83,2 mm.		
DIA DE E.T. MÀXIMA	=	4,8 mm.	DIA:	24

ANÀLISI DE L'ESTAT DEL DIA

DIES DE SOL		=	4
DIES DE SOL-NÚVOL		=	14
DIES DE NÚVOL		=	2
DIES DE SOL-NÚVOL-PLUJA		=	5
DIES DE NÚVOL-PLUJA		=	5

NÚVOLS OBSERVATS

