

DADES METEOROLÒGIQUES DE LA CIUTAT DE BANYOLES

Latitud: 42° 08' Nord Longitud: 2° 45' Est Altitud: 175 metres

RESUM DEL MES DE JUNY DE 2019

TEMPERATURES

TEMPERATURA MÀXIMA	=	42,0 °C	DIA:	28
TEMPERATURA MÍNIMA	=	7,6 °C	DIA:	12
TEMPERATURA MITJANA	=	23,1 °C		
DIA MÉS CALORÓS DEL MES	=	32,3 °C de mitjana	DIA:	28
AMPLITUD TÈRMICA MÀXIMA	=	22,7 °C	DIA:	28
AMPLITUD TÈRMICA MÍNIMA	=	4,1 °C	DIA:	11

PRECIPITACIONS

PLUJA TOTAL DEL MES	=	20,5 Litres/m ²		
DIA DE PLUJA MÀXIMA	=	20,0 Litres/m ²	DIA:	11
DIA DE PLUJA MÍNIMA	=	0,5 Litres/m ²	DIA:	14
HUMITAT MITJANA DEL MES	=	61,1 %		

VENT

CLASSE DE VENT	TRAMUNTANA = 0 DIES	MIGJORN = 5 DIES
	GREGAL = 2 DIES	GARBÍ = 2 DIES
	LLEVANT = 7 DIES	PONENT = 1 DIA
	XALOC = 13 DIES	MESTRAL = 0 DIES

MÀXIMA FORÇA = 55 Km/h DIA: 6 2a MÀXIMA = 50 Km/h DIA: 7
DIES DE VENT DE MÉS DE 30 Km/h=10 MITJANA MENSUAL=15,2 Km/h

PRESSIÓ ATMOSFÈRICA

PRESSIÓ MÀXIMA	=	1.024,5 hPa.	DIA:	8
PRESSIÓ MÍNIMA	=	1.004,2 hPa.	DIA:	5
PRESSIÓ MITJANA	=	1.015,9 hPa.		






RADIACIÓ SOLAR

RADIACIÓ TOTAL DEL MES	=	184,1 KWh/m ²		
DIA DE RADIACIÓ MÀXIMA	=	7.536 Wh/m ²	DIA:	28
RADIACIÓ MÀXIMA PUNTUAL	=	1.067 W/m ²	DIA:	10
HORES DE SOL DEL MES	=	366 Hores		26 Minuts

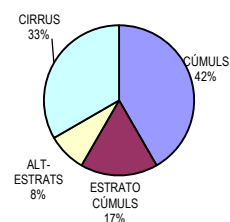
EVAPOTRANSPIRACIÓ

E.T. TOTAL DEL MES	=	147,9 mm.		
DIA DE E.T. MÀXIMA	=	6,9 mm.	DIA:	28

ANÀLISI DE L'ESTAT DEL DIA

DIES DE SOL		=	21
DIES DE SOL-NÚVOL		=	6
DIES DE NÚVOL		=	1
DIES DE SOL-NÚVOL-PLUJA		=	1
DIES DE NÚVOL-PLUJA		=	1

NÚVOLS OBSERVATS



Enric Estragués
www.meteobanyoles.com