

## DADES METEOROLÒGIQUES DE LA CIUTAT DE BANYOLES

Latitud: 42° 08' Nord Longitud: 2° 45' Est Altitud: 175 metres

### RESUM DEL MES DE SETEMBRE DE 2019

#### TEMPERATURES

TEMPERATURA MÀXIMA	=	33,7 °C	DIA:	17
TEMPERATURA MÍNIMA	=	11,1 °C	DIA:	6
TEMPERATURA MITJANA	=	22,4 °C		
DIA MÉS CALORÓS DEL MES	=	24,6 °C de mitjana	DIA:	17
AMPLITUD TÈRMICA MÀXIMA	=	18,4 °C	DIA:	4
AMPLITUD TÈRMICA MÍNIMA	=	2,3 °C	DIA:	21

#### PRECIPITACIONS

PLUJA TOTAL DEL MES	=	49,4 Litres/m <sup>2</sup>		
DIA DE PLUJA MÀXIMA	=	15,2 Litres/m <sup>2</sup>	DIA:	21
DIA DE PLUJA MÍNIMA	=	0,1 Litres/m <sup>2</sup>	DIA:	27
HUMITAT MITJANA DEL MES	=	68,1 %		

#### VENT

CLASSE DE VENT	TRAMUNTANA = 2 DIES	MIGJORN = 0 DIES
	GREGAL = 2 DIES	GARBÍ = 4 DIES
	LLEVANT = 6 DIES	PONENT = 0 DIES
	XALOC = 16 DIES	MESTRAL = 0 DIES

MÀXIMA FORÇA = 47 Km/h DIA: 11      2a MÀXIMA = 37 Km/h DIA: 9  
DIES DE VENT DE MÉS DE 30 Km/h=6      MITJANA MENSUAL=12,4 Km/h

#### PRESSIÓ ATMOSFÈRICA

PRESSIÓ MÀXIMA	=	1.030,5 hPa.	DIA:	13
PRESSIÓ MÍNIMA	=	1.009,5 hPa.	DIA:	10
PRESSIÓ MITJANA	=	1.018,9 hPa.		






#### RADIACIÓ SOLAR

RADIACIÓ TOTAL DEL MES	=	119,9 kWh/m <sup>2</sup>		
DIA DE RADIACIÓ MÀXIMA	=	5.910 Wh/m <sup>2</sup>	DIA:	3
RADIACIÓ MÀXIMA PUNTUAL	=	1.020 W/m <sup>2</sup>	DIA:	2
HORES DE SOL DEL MES	=	233 Hores		31 Minuts

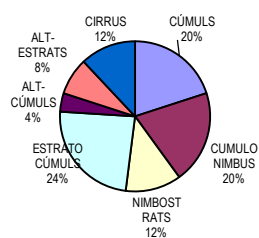
#### EVAPOTRANSPIRACIÓ

E.T. TOTAL DEL MES	=	95,0 mm.		
DIA DE E.T. MÀXIMA	=	4,8 mm.	DIA:	4

#### ANÀLISI DE L'ESTAT DEL DIA

DIES DE SOL		=	11
DIES DE SOL-NÚVOL		=	8
DIES DE NÚVOL		=	0
DIES DE SOL-NÚVOL-PLUJA		=	8
DIES DE NÚVOL-PLUJA		=	3

#### NÚVOLS OBSERVATS



Enric Estragués  
[www.meteobanyoles.com](http://www.meteobanyoles.com)