

## DADES METEOROLÒGIQUES DE LA CIUTAT DE BANYOLES

Latitud: 42° 08' Nord Longitud: 2° 45' Est Altitud: 175 metres

### RESUM DEL MES DE NOVEMBRE DE 2019

#### TEMPERATURES

TEMPERATURA MÀXIMA	=	25,2 °C	DIA:	2
TEMPERATURA MÍNIMA	=	-0,9 °C	DIA:	19
TEMPERATURA MITJANA	=	11,4 °C		
DIA MÉS FRED DEL MES	=	5,3 °C de mitjana	DIA:	19
AMPLITUD TÈRMICA MÀXIMA	=	16,6 °C	DIA:	20
AMPLITUD TÈRMICA MÍNIMA	=	3,9 °C	DIA:	3

#### PRECIPITACIONS

PLUJA TOTAL DEL MES	=	30,4 Litres/m <sup>2</sup>		
DIA DE PLUJA MÀXIMA	=	9,1 Litres/m <sup>2</sup>	DIA:	22
DIA DE PLUJA MÍNIMA	=	0,5 Litres/m <sup>2</sup>	DIA:	7
HUMITAT MITJANA DEL MES	=	76,6 %		

#### VENT

CLASSE DE VENT	[	TRAMUNTANA = 1 DIA	[	MIGJORN = 5 DIES
		GREGAL = 1 DIA		GARBÍ = 7 DIES
		LLEVANT = 7 DIES		PONENT = 2 DIES
		XALOC = 6 DIES		MESTRAL = 1 DIA

MÀXIMA FORÇA = 90 Km/h DIA: 3      2a MÀXIMA = 45 Km/h DIA: 4  
DIES DE VENT DE MÉS DE 30 Km/h=7      MITJANA MENSUAL=12,0 Km/h

#### PRESSIÓ ATMOSFÈRICA

PRESSIÓ MÀXIMA	=	1.022,3 hPa.	DIA:	29
PRESSIÓ MÍNIMA	=	987,6 hPa.	DIA:	23
PRESSIÓ MITJANA	=	1.008,6 hPa.		






#### RADIACIÓ SOLAR

RADIACIÓ TOTAL DEL MES	=	56,3 KWh/m <sup>2</sup>		
DIA DE RADIACIÓ MÀXIMA	=	2.389 Wh/m <sup>2</sup>	DIA:	12
RADIACIÓ MÀXIMA PUNTUAL	=	707 W/m <sup>2</sup>	DIA:	6
HORES DE SOL DEL MES	=	179 Hores	9 Minuts	

#### EVAPOTRANSPIRACIÓ

E.T. TOTAL DEL MES	=	36,3 mm.		
DIA DE E.T. MÀXIMA	=	2,0 mm.	DIA:	3

#### ANÀLISI DE L'ESTAT DEL DIA

DIES DE SOL		=	9
DIES DE SOL-NÚVOL		=	11
DIES DE NÚVOL		=	1
DIES DE SOL-NÚVOL-PLUJA		=	6
DIES DE NÚVOL-PLUJA		=	3

#### NÚVOLS OBSERVATS

