

DADES METEOROLÒGIQUES DE LA CIUTAT DE BANYOLES

Latitud: 42° 08' Nord Longitud: 2° 45' Est Altitud: 175 metres

RESUM DEL MES DE FEBRER DE 2020

TEMPERATURES

TEMPERATURA MÀXIMA	=	25,1 °C	DIA:	3
TEMPERATURA MÍNIMA	=	0,6 °C	DIA:	6
TEMPERATURA MITJANA	=	12,0 °C		
DIA MÉS FRED DEL MES	=	8,0 °C de mitjana	DIA:	7
AMPLITUD TÈRMICA MÀXIMA	=	19,3 °C	DIA:	23
AMPLITUD TÈRMICA MÍNIMA	=	2,5 °C	DIA:	12

PRECIPITACIONS

PLUJA TOTAL DEL MES	=	8,1 Litres/m ²		
DIA DE PLUJA MÀXIMA	=	6,3 Litres/m ²	DIA:	12
DIA DE PLUJA MÍNIMA	=	0,2 Litres/m ²	DIA:	15
HUMITAT MITJANA DEL MES	=	77,5 %		

VENT

CLASSE DE VENT	[TRAMUNTANA = 1 DIA	[MIGJORN = 7 DIES
		GREGAL = 1 DIA		GARBÍ = 5 DIES
		LLEVANT = 4 DIES		PONENT = 2 DIES
		XALOC = 9 DIES		MESTRAL = 0 DIES

MÀXIMA FORÇA = 47 Km/h DIA: 29 2a MÀXIMA = 37 Km/h DIA: 6
DIES DE VENT DE MÉS DE 30 Km/h=2 MITJANA MENSUAL=9,5 Km/h

PRESSIÓ ATMOSFÈRICA

PRESSIÓ MÀXIMA	=	1.035,2 hPa.	DIA:	22
PRESSIÓ MÍNIMA	=	1.005,4 hPa.	DIA:	29
PRESSIÓ MITJANA	=	1.025,2 hPa.		






RADIACIÓ SOLAR

RADIACIÓ TOTAL DEL MES	=	70,8 KWh/m ²		
DIA DE RADIACIÓ MÀXIMA	=	3.457 Wh/m ²	DIA:	24
RADIACIÓ MÀXIMA PUNTUAL	=	803 W/m ²	DIA:	28
HORES DE SOL DEL MES	=	206 Hores		19 Minuts

EVAPOTRANSPIRACIÓ

E.T. TOTAL DEL MES	=	44,2 mm.		
DIA DE E.T. MÀXIMA	=	2,5 mm.	DIA:	29

ANÀLISI DE L'ESTAT DEL DIA

DIES DE SOL		=	14
DIES DE SOL-NÚVOL		=	10
DIES DE NÚVOL		=	2
DIES DE SOL-NÚVOL-PLUJA		=	1
DIES DE NÚVOL-PLUJA		=	2

NÚVOLS OBSERVATS

