

## DADES METEOROLÒGIQUES DE LA CIUTAT DE BANYOLES

Latitud: 42° 08' Nord Longitud: 2° 45' Est Altitud: 175 metres

### RESUM DEL MES DE MARÇ DE 2020

#### TEMPERATURES

TEMPERATURA MÀXIMA	=	22,9 °C	DIA:	5
TEMPERATURA MÍNIMA	=	0,7 °C	DIA:	27
TEMPERATURA MITJANA	=	12,0 °C		
DIA MÉS FRED DEL MES	=	5,0 °C de mitjana	DIA:	26
AMPLITUD TÈRMICA MÀXIMA	=	17,4 °C	DIA:	29
AMPLITUD TÈRMICA MÍNIMA	=	2,1 °C	DIA:	16

#### PRECIPITACIONS

PLUJA TOTAL DEL MES	=	103,3 Litres/m <sup>2</sup>		
DIA DE PLUJA MÀXIMA	=	39,9 Litres/m <sup>2</sup>	DIA:	23
DIA DE PLUJA MÍNIMA	=	0,6 Litres/m <sup>2</sup>	DIA:	2
HUMITAT MITJANA DEL MES	=	75,6 %		

#### VENT

CLASSE DE VENT	[	TRAMUNTANA = 3 DIES	[	MIGJORN = 5 DIES
		GREGAL = 0 DIES		GARBÍ = 5 DIES
		LLEVANT = 8 DIES		PONENT = 2 DIES
		XALOC = 8 DIES		MESTRAL = 0 DIES

MÀXIMA FORÇA = 77 Km/h DIA: 2      2a MÀXIMA = 47 Km/h DIA: 1  
DIES DE VENT DE MÉS DE 30 Km/h=5      MITJANA MENSUAL=12,2 Km/h

#### PRESSIÓ ATMOSFÈRICA

PRESSIÓ MÀXIMA	=	1.031,4 hPa.	DIA:	17
PRESSIÓ MÍNIMA	=	987,6 hPa.	DIA:	2
PRESSIÓ MITJANA	=	1.017,9 hPa.		






#### RADIACIÓ SOLAR

RADIACIÓ TOTAL DEL MES	=	94,3 KWh/m <sup>2</sup>		
DIA DE RADIACIÓ MÀXIMA	=	4.876 Wh/m <sup>2</sup>	DIA:	19
RADIACIÓ MÀXIMA PUNTUAL	=	953 W/m <sup>2</sup>	DIA:	29
HORES DE SOL DEL MES	=	169 Hores	2 Minuts	

#### EVAPOTRANSPIRACIÓ

E.T. TOTAL DEL MES	=	59,1 mm.		
DIA DE E.T. MÀXIMA	=	3,3 mm.	DIA:	1

#### ANÀLISI DE L'ESTAT DEL DIA

DIES DE SOL		=	7
DIES DE SOL-NÚVOL		=	9
DIES DE NÚVOL		=	4
DIES DE SOL-NÚVOL-PLUJA		=	7
DIES DE NÚVOL-PLUJA		=	4

#### NÚVOLS OBSERVATS

