

DADES METEOROLÒGIQUES DE LA CIUTAT DE BANYOLES

Latitud: 42° 08' Nord Longitud: 2° 45' Est Altitud: 175 metres

RESUM DEL MES DE JUNY DE 2020

TEMPERATURES

| | | | | |
|-------------------------|---|--------------------|------|----|
| TEMPERATURA MÀXIMA | = | 33,0 °C | DIA: | 28 |
| TEMPERATURA MÍNIMA | = | 9,6 °C | DIA: | 9 |
| TEMPERATURA MITJANA | = | 21,6 °C | | |
| DIA MÉS CALORÓS DEL MES | = | 25,8 °C de mitjana | DIA: | 23 |
| AMPLITUD TÈRMICA MÀXIMA | = | 15,4 °C | DIA: | 21 |
| AMPLITUD TÈRMICA MÍNIMA | = | 4,5 °C | DIA: | 7 |

PRECIPITACIONS

| | | | | |
|-------------------------|---|-----------------------------|------|---|
| PLUJA TOTAL DEL MES | = | 119,1 Litres/m ² | | |
| DIA DE PLUJA MÀXIMA | = | 21,1 Litres/m ² | DIA: | 4 |
| DIA DE PLUJA MÍNIMA | = | -0,2 Litres/m ² | DIA: | 6 |
| HUMITAT MITJANA DEL MES | = | 75,7 % | | |

VENT

| | | |
|----------------|---------------------|------------------|
| CLASSE DE VENT | TRAMUNTANA = 0 DIES | MIGJORN = 8 DIES |
| | GREGAL = 1 DIA | GARBÍ = 8 DIES |
| | LLEVANT = 4 DIES | PONENT = 0 DIES |
| | XALOC = 9 DIES | MESTRAL = 0 DIES |

MÀXIMA FORÇA = 55 Km/h DIA: 26 2a MÀXIMA = 40 Km/h DIA: 11
DIES DE VENT DE MÉS DE 30 Km/h=10 MITJANA MENSUAL=13,5 Km/h

PRESSIÓ ATMOSFÈRICA

| | | | | |
|-----------------|---|--------------|------|----|
| PRESSIÓ MÀXIMA | = | 1.022,4 hPa. | DIA: | 22 |
| PRESSIÓ MÍNIMA | = | 1.001,6 hPa. | DIA: | 4 |
| PRESSIÓ MITJANA | = | 1.015,0 hPa. | | |






RADIACIÓ SOLAR

| | | | | |
|-------------------------|---|--------------------------|----------|----|
| RADIACIÓ TOTAL DEL MES | = | 142,1 KWh/m ² | | |
| DIA DE RADIACIÓ MÀXIMA | = | 7.675 Wh/m ² | DIA: | 12 |
| RADIACIÓ MÀXIMA PUNTUAL | = | 1.257 W/m ² | DIA: | 8 |
| HORES DE SOL DEL MES | = | 207 Hores | 5 Minuts | |

EVAPOTRANSPIRACIÓ

| | | | | |
|--------------------|---|-----------|------|----|
| E.T. TOTAL DEL MES | = | 108,7 mm. | | |
| DIA DE E.T. MÀXIMA | = | 6,8 mm. | DIA: | 28 |

ANÀLISI DE L'ESTAT DEL DIA

| | | | |
|-------------------------|---|---|---|
| DIES DE SOL |  | = | 6 |
| DIES DE SOL-NÚVOL |  | = | 9 |
| DIES DE NÚVOL |  | = | 1 |
| DIES DE SOL-NÚVOL-PLUJA |  | = | 8 |
| DIES DE NÚVOL-PLUJA |  | = | 6 |

NÚVOLS OBSERVATS

