

## DADES METEOROLÒGIQUES DE LA CIUTAT DE BANYOLES

Latitud: 42° 08' Nord Longitud: 2° 45' Est Altitud: 175 metres

### RESUM DEL MES DE JULIOL DE 2020

#### TEMPERATURES

TEMPERATURA MÀXIMA	=	37,8 °C	DIA:	30
TEMPERATURA MÍNIMA	=	15,9 °C	DIA:	15
TEMPERATURA MITJANA	=	26,0 °C		
DIA MÉS CALORÓS DEL MES	=	29,1 °C de mitjana	DIA:	30
AMPLITUD TÈRMICA MÀXIMA	=	17,5 °C	DIA:	30
AMPLITUD TÈRMICA MÍNIMA	=	8,6 °C	DIA:	3

#### PRECIPITACIONS

PLUJA TOTAL DEL MES	=	41,4 Litres/m <sup>2</sup>		
DIA DE PLUJA MÀXIMA	=	15,0 Litres/m <sup>2</sup>	DIA:	2
DIA DE PLUJA MÍNIMA	=	0,3 Litres/m <sup>2</sup>	DIA:	11
HUMITAT MITJANA DEL MES	=	69,0 %		

#### VENT

CLASSE DE VENT	[	TRAMUNTANA = 1 DIA	[	MIGJORN = 11 DIES
		GREGAL = 0 DIES		GARBÍ = 3 DIES
		LLEVANT = 8 DIES		PONENT = 1 DIA
		XALOC = 6 DIES		MESTRAL = 1 DIA

MÀXIMA FORÇA = 39 Km/h DIA: 22      2a MÀXIMA = 37 Km/h DIA: 2  
DIES DE VENT DE MÉS DE 30 Km/h=9      MITJANA MENSUAL=13,1 Km/h

#### PRESSIÓ ATMOSFÈRICA

PRESSIÓ MÀXIMA	=	1.022,5 hPa.	DIA:	4
PRESSIÓ MÍNIMA	=	1.010,2 hPa.	DIA:	1
PRESSIÓ MITJANA	=	1.016,7 hPa.		






#### RADIACIÓ SOLAR

RADIACIÓ TOTAL DEL MES	=	184,2 KWh/m <sup>2</sup>		
DIA DE RADIACIÓ MÀXIMA	=	7.489 Wh/m <sup>2</sup>	DIA:	4
RADIACIÓ MÀXIMA PUNTUAL	=	1.216 W/m <sup>2</sup>	DIA:	3
HORES DE SOL DEL MES	=	336 Hores	49 Minuts	

#### EVAPOTRANSPIRACIÓ

E.T. TOTAL DEL MES	=	143,1 mm.		
DIA DE E.T. MÀXIMA	=	6,1 mm.	DIA:	30

#### ANÀLISI DE L'ESTAT DEL DIA

DIES DE SOL		=	19
DIES DE SOL-NÚVOL		=	5
DIES DE NÚVOL		=	2
DIES DE SOL-NÚVOL-PLUJA		=	4
DIES DE NÚVOL-PLUJA		=	1

#### NÚVOLS OBSERVATS

