

DADES METEOROLÒGIQUES DE LA CIUTAT DE BANYOLES

Latitud: 42° 08' Nord Longitud: 2° 45' Est Altitud: 175 metres

RESUM DEL MES DE MARÇ DE 2022

TEMPERATURES

TEMPERATURA MÀXIMA	=	21,9 °C	DIA:	28
TEMPERATURA MÍNIMA	=	2,3 °C	DIA:	1
TEMPERATURA MITJANA	=	11,4 °C		
DIA MÉS FRED DEL MES	=	8,7 °C de mitjana	DIA:	6
AMPLITUD TÈRMICA MÀXIMA	=	16,9 °C	DIA:	28
AMPLITUD TÈRMICA MÍNIMA	=	1,9 °C	DIA:	15

PRECIPITACIONS

PLUJA TOTAL DEL MES	=	161,6 Litres/m ²		
DIA DE PLUJA MÀXIMA	=	67,2 Litres/m ²	DIA:	12
DIA DE PLUJA MÍNIMA	=	0,2 Litres/m ²	DIA:	11
HUMITAT MITJANA DEL MES	=	81,3 %		

VENT

CLASSE DE VENT	TRAMUNTANA = 1 DIA	MIGJORN = 3 DIES
	GREGAL = 3 DIES	GARBÍ = 5 DIES
	LLEVANT = 12 DIES	PONENT = 0 DIES
	XALOC = 7 DIES	MESTRAL = 0 DIES

MÀXIMA FORÇA = 43 Km/h DIA: 8 2a MÀXIMA = 31 Km/h DIA: 9
DIES DE VENT DE MÉS DE 30 Km/h=3 MITJANA MENSUAL=10,8 Km/h

PRESSIÓ ATMOSFÈRICA

PRESSIÓ MÀXIMA	=	1.032,1 hPa.	DIA:	22
PRESSIÓ MÍNIMA	=	999,4 hPa.	DIA:	31
PRESSIÓ MITJANA	=	1.021,5 hPa.		






RADIACIÓ SOLAR

RADIACIÓ TOTAL DEL MES	=	67,4 KWh/m ²		
DIA DE RADIACIÓ MÀXIMA	=	4.547 Wh/m ²	DIA:	25
RADIACIÓ MÀXIMA PUNTUAL	=	967 W/m ²	DIA:	31
HORES DE SOL DEL MES	=	73 Hores	42 Minuts	

EVAPOTRANSPIRACIÓ

E.T. TOTAL DEL MES	=	39,7 mm.		
DIA DE E.T. MÀXIMA	=	3,0 mm.	DIA:	28

ANÀLISI DE L'ESTAT DEL DIA

DIES DE SOL		=	0
DIES DE SOL-NÚVOL		=	9
DIES DE NÚVOL		=	6
DIES DE SOL-NÚVOL-PLUJA		=	4
DIES DE NÚVOL-PLUJA		=	12

NÚVOLS OBSERVATS

