

DADES METEOROLÒGIQUES DE LA CIUTAT DE BANYOLES

Latitud: 42° 08' Nord Longitud: 2° 45' Est Altitud: 175 metres

RESUM DEL MES DE ABRIL DE 2022

TEMPERATURES

TEMPERATURA MÀXIMA	=	29,7 °C	DIA:	16
TEMPERATURA MÍNIMA	=	-1,8 °C	DIA:	3
TEMPERATURA MITJANA	=	14,2 °C		
DIA MÉS FRED DEL MES	=	5,4 °C de mitjana	DIA:	3
AMPLITUD TÈRMICA MÀXIMA	=	20,3 °C	DIA:	8
AMPLITUD TÈRMICA MÍNIMA	=	2,5 °C	DIA:	12

PRECIPITACIONS

PLUJA TOTAL DEL MES	=	107,3 Litres/m ²		
DIA DE PLUJA MÀXIMA	=	45,0 Litres/m ²	DIA:	20
DIA DE PLUJA MÍNIMA	=	0,1 Litres/m ²	DIA:	6
HUMITAT MITJANA DEL MES	=	70,1 %		

VENT

CLASSE DE VENT	TRAMUNTANA = 4 DIES	MIGJORN = 4 DIES
	GREGAL = 2 DIES	GARBÍ = 7 DIES
	LLEVANT = 9 DIES	PONENT = 0 DIES
	XALOC = 4 DIES	MESTRAL = 0 DIES

MÀXIMA FORÇA = 40 Km/h DIA: 23 2a MÀXIMA = 34 Km/h DIA: 1
DIES DE VENT DE MÉS DE 30 Km/h=5 MITJANA MENSUAL=12,0 Km/h

PRESSIÓ ATMOSFÈRICA

PRESSIÓ MÀXIMA	=	1.024,8 hPa.	DIA:	29
PRESSIÓ MÍNIMA	=	995,9 hPa.	DIA:	24
PRESSIÓ MITJANA	=	1.014,2 hPa.		






RADIACIÓ SOLAR

RADIACIÓ TOTAL DEL MES	=	134,9 KWh/m ²		
DIA DE RADIACIÓ MÀXIMA	=	6.630 Wh/m ²	DIA:	29
RADIACIÓ MÀXIMA PUNTUAL	=	1.051 W/m ²	DIA:	23
HORES DE SOL DEL MES	=	245 Hores		19 Minuts

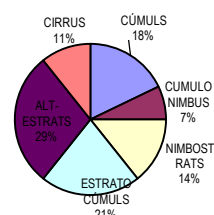
EVAPOTRANSPIRACIÓ

E.T. TOTAL DEL MES	=	87,3 mm.		
DIA DE E.T. MÀXIMA	=	4,3 mm.	DIA:	15

ANÀLISI DE L'ESTAT DEL DIA

DIES DE SOL		=	10
DIES DE SOL-NÚVOL		=	11
DIES DE NÚVOL		=	2
DIES DE SOL-NÚVOL-PLUJA		=	3
DIES DE NÚVOL-PLUJA		=	4

NÚVOLS OBSERVATS



Enric i Gabriel Estragués
www.meteobanyoles.com