

DADES METEOROLÒGIQUES DE LA CIUTAT DE BANYOLES

Latitud: 42° 08' Nord Longitud: 2° 45' Est Altitud: 175 metres

RESUM DEL MES DE JULIOL DE 2022

TEMPERATURES

| | | | | |
|-------------------------|---|--------------------|------|----|
| TEMPERATURA MÀXIMA | = | 39,3 °C | DIA: | 15 |
| TEMPERATURA MÍNIMA | = | 16,2 °C | DIA: | 2 |
| TEMPERATURA MITJANA | = | 28,0 °C | | |
| DIA MÉS CALORÓS DEL MES | = | 31,2 °C de mitjana | DIA: | 15 |
| AMPLITUD TÈRMICA MÀXIMA | = | 17,9 °C | DIA: | 15 |
| AMPLITUD TÈRMICA MÍNIMA | = | 11,4 °C | DIA: | 30 |

PRECIPITACIONS

| | | | | |
|-------------------------|---|---------------------------|------|----|
| PLUJA TOTAL DEL MES | = | 1,3 Litres/m ² | | |
| DIA DE PLUJA MÀXIMA | = | 0,7 Litres/m ² | DIA: | 6 |
| DIA DE PLUJA MÍNIMA | = | 0,1 Litres/m ² | DIA: | 25 |
| HUMITAT MITJANA DEL MES | = | 61,0 % | | |

VENT

| | | |
|----------------|---------------------|------------------|
| CLASSE DE VENT | TRAMUNTANA = 0 DIES | MIGJORN = 1 DIA |
| | GREGAL = 0 DIES | GARBÍ = 5 DIES |
| | LLEVANT = 9 DIES | PONENT = 0 DIES |
| | XALOC = 16 DIES | MESTRAL = 0 DIES |

MÀXIMA FORÇA = 42 Km/h DIA: 7 2a MÀXIMA = 37 Km/h DIA: 19
DIES DE VENT DE MÉS DE 30 Km/h=5 MITJANA MENSUAL=13,1 Km/h

PRESSIÓ ATMOSFÈRICA

| | | | | |
|-----------------|---|--------------|------|----|
| PRESSIÓ MÀXIMA | = | 1.022,5 hPa. | DIA: | 9 |
| PRESSIÓ MÍNIMA | = | 1.010,9 hPa. | DIA: | 28 |
| PRESSIÓ MITJANA | = | 1.017,2 hPa. | | |






RADIACIÓ SOLAR

| | | | | |
|-------------------------|---|--------------------------|-----------|---|
| RADIACIÓ TOTAL DEL MES | = | 193,3 KWh/m ² | | |
| DIA DE RADIACIÓ MÀXIMA | = | 7.676 Wh/m ² | DIA: | 8 |
| RADIACIÓ MÀXIMA PUNTUAL | = | 1.090 W/m ² | DIA: | 1 |
| HORES DE SOL DEL MES | = | 373 Hores | 21 Minuts | |

EVAPOTRANSPIRACIÓ

| | | | | |
|--------------------|---|-----------|------|---|
| E.T. TOTAL DEL MES | = | 159,4 mm. | | |
| DIA DE E.T. MÀXIMA | = | 6,6 mm. | DIA: | 8 |

ANÀLISI DE L'ESTAT DEL DIA

| | | | |
|-------------------------|---|---|----|
| DIES DE SOL |  | = | 20 |
| DIES DE SOL-NÚVOL |  | = | 7 |
| DIES DE NÚVOL |  | = | 1 |
| DIES DE SOL-NÚVOL-PLUJA |  | = | 3 |
| DIES DE NÚVOL-PLUJA |  | = | 0 |

NÚVOLS OBSERVATS

