

DADES METEOROLÒGIQUES DE LA CIUTAT DE BANYOLES

Latitud: 42° 08' Nord Longitud: 2° 45' Est Altitud: 175 metres

RESUM DEL MES DE SETEMBRE DE 2022

TEMPERATURES

TEMPERATURA MÀXIMA	=	34,3 °C	DIA:	13
TEMPERATURA MÍNIMA	=	10,0 °C	DIA:	30
TEMPERATURA MITJANA	=	22,4 °C		
DIA MÉS CALORÓS DEL MES	=	26,3 °C de mitjana	DIA:	6
AMPLITUD TÈRMICA MÀXIMA	=	17,6 °C	DIA:	1
AMPLITUD TÈRMICA MÍNIMA	=	5,6 °C	DIA:	29

PRECIPITACIONS

PLUJA TOTAL DEL MES	=	126,6 Litres/m ²		
DIA DE PLUJA MÀXIMA	=	29,6 Litres/m ²	DIA:	15
DIA DE PLUJA MÍNIMA	=	0,3 Litres/m ²	DIA:	3
CALAMARSA TOTAL DEL MES	=	0,5 Cm.		
HUMITAT MITJANA DEL MES	=	73,7 %		

VENT

CLASSE DE VENT	TRAMUNTANA = 0 DIES	MIGJORN = 3 DIES
	GREGAL = 0 DIES	GARBÍ = 4 DIES
	LLEVANT = 11 DIES	PONENT = 1 DIA
	XALOC = 11 DIES	MESTRAL = 0 DIES

MÀXIMA FORÇA = 40 Km/h DIA: 13 2a MÀXIMA = 35 Km/h DIA: 6
DIES DE VENT DE MÉS DE 30 Km/h=3 MITJANA MENSUAL=11,5 Km/h

PRESSIÓ ATMOSFÈRICA

PRESSIÓ MÀXIMA	=	1.020,6 hPa.	DIA:	22
PRESSIÓ MÍNIMA	=	1.002,7 hPa.	DIA:	29
PRESSIÓ MITJANA	=	1.014,1 hPa.		






RADIACIÓ SOLAR

RADIACIÓ TOTAL DEL MES	=	124,6 kWh/m ²		
DIA DE RADIACIÓ MÀXIMA	=	5.983 Wh/m ²	DIA:	1
RADIACIÓ MÀXIMA PUNTUAL	=	1.021 W/m ²	DIA:	9
HORES DE SOL DEL MES	=	244 Hores		59 Minuts

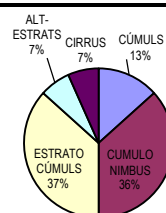
EVAPOTRANSPIRACIÓ

E.T. TOTAL DEL MES	=	89,7 mm.		
DIA DE E.T. MÀXIMA	=	4,3 mm.	DIA:	1

ANÀLISI DE L'ESTAT DEL DIA

DIES DE SOL		=	9
DIES DE SOL-NÚVOL		=	10
DIES DE NÚVOL		=	1
DIES DE SOL-NÚVOL-PLUJA		=	9
DIES DE NÚVOL-PLUJA		=	1

NÚVOLS OBSERVATS



Enric i Gabriel Estragués
www.meteobanyoles.com