

## DADES METEOROLÒGIQUES DE LA CIUTAT DE BANYOLES

Latitud: 42° 08' Nord Longitud: 2° 45' Est Altitud: 175 metres

### RESUM DEL MES DE GENER DE 2023

#### TEMPERATURES

TEMPERATURA MÀXIMA	=	18,8 °C	DIA:	8
TEMPERATURA MÍNIMA	=	-4,3 °C	DIA:	23
TEMPERATURA MITJANA	=	7,7 °C		
DIA MÉS FRED DEL MES	=	1,5 °C de mitjana	DIA:	23
AMPLITUD TÈRMICA MÀXIMA	=	18,3 °C	DIA:	31
AMPLITUD TÈRMICA MÍNIMA	=	6,5 °C	DIA:	24

#### PRECIPITACIONS

PLUJA TOTAL DEL MES	=	16,7 Litres/m <sup>2</sup>		
DIA DE PLUJA MÀXIMA	=	6,7 Litres/m <sup>2</sup>	DIA:	15
DIA DE PLUJA MÍNIMA	=	0,9 Litres/m <sup>2</sup>	DIA:	9
CALAMARSA TOTAL DEL MES	=	0,2 Cm.		
NEU TOTAL DEL MES	=	Petits flocs de neu		
HUMITAT MITJANA DEL MES	=	75,2 %		

#### VENT

CLASSE DE VENT	[	TRAMUNTANA = 3 DIES	[	MIGJORN = 1 DIA
		GREGAL = 4 DIES		GARBÍ = 3 DIES
		LLEVANT = 10 DIES		PONENT = 1 DIA
		XALOC = 9 DIES		MESTRAL = 0 DIES
MÀXIMA FORÇA = 48 Km/h	DIA: 22	2a MÀXIMA = 32 Km/h	DIA: 8	
DIES DE VENT DE MÉS DE 30 Km/h=2		MITJANA MENSUAL=9,0 Km/h		

#### PRESSIÓ ATMOSFÈRICA

PRESSIÓ MÀXIMA	=	1.034,8 hPa.	DIA:	4
PRESSIÓ MÍNIMA	=	990,1 hPa.	DIA:	17
PRESSIÓ MITJANA	=	1.020,8 hPa.		






#### RADIACIÓ SOLAR

RADIACIÓ TOTAL DEL MES	=	52,3 kWh/m <sup>2</sup>		
DIA DE RADIACIÓ MÀXIMA	=	2.431 Wh/m <sup>2</sup>	DIA:	31
RADIACIÓ MÀXIMA PUNTUAL	=	649 W/m <sup>2</sup>	DIA:	28
HORES DE SOL DEL MES	=	210 Hores	22 Minuts	

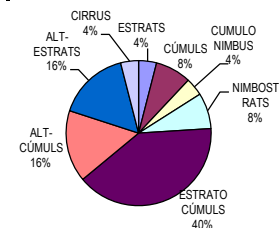
#### EVAPOTRANSPIRACIÓ

E.T. TOTAL DEL MES	=	31,0 mm.		
DIA DE E.T. MÀXIMA	=	1,5 mm.	DIA:	21

#### ANÀLISI DE L'ESTAT DEL DIA

DIES DE SOL		=	16
DIES DE SOL-NÚVOL		=	10
DIES DE NÚVOL		=	1
DIES DE SOL-NÚVOL-PLUJA		=	3
DIES DE NÚVOL-PLUJA		=	1

#### NÚVOLS OBSERVATS



Enric i Gabriel Estragués  
[www.meteobanyoles.com](http://www.meteobanyoles.com)