

DADES METEOROLÒGIQUES DE LA CIUTAT DE BANYOLES

Latitud: 42° 08' Nord Longitud: 2° 45' Est Altitud: 175 metres

RESUM DEL MES DE MARÇ DE 2023

TEMPERATURES

TEMPERATURA MÀXIMA	=	27,0 °C	DIA:	13
TEMPERATURA MÍNIMA	=	-0,3 °C	DIA:	3
TEMPERATURA MITJANA	=	13,4 °C		
DIA MÉS FRED DEL MES	=	5,4 °C de mitjana	DIA:	2
AMPLITUD TÈRMICA MÀXIMA	=	18,6 °C	DIA:	7
AMPLITUD TÈRMICA MÍNIMA	=	9,2 °C	DIA:	2

PRECIPITACIONS

PLUJA TOTAL DEL MES	=	5,9 Litres/m ²		
DIA DE PLUJA MÀXIMA	=	3,7 Litres/m ²	DIA:	19
DIA DE PLUJA MÍNIMA	=	1,1 Litres/m ²	DIA:	2
HUMITAT MITJANA DEL MES	=	74,5 %		

VENT

CLASSE DE VENT	TRAMUNTANA = 0 DIES	MIGJORN = 0 DIES
	GREGAL = 0 DIES	GARBÍ = 6 DIES
	LLEVANT = 12 DIES	PONENT = 0 DIES
	XALOC = 13 DIES	MESTRAL = 0 DIES

MÀXIMA FORÇA = 51 Km/h DIA: 13 2a MÀXIMA = 29 Km/h DIA: 9
DIES DE VENT DE MÉS DE 30 Km/h=1 MITJANA MENSUAL=10,9 Km/h

PRESSIÓ ATMOSFÈRICA

PRESSIÓ MÀXIMA	=	1.026,6 hPa.	DIA:	28
PRESSIÓ MÍNIMA	=	1.003,1 hPa.	DIA:	7
PRESSIÓ MITJANA	=	1.016,4 hPa.		






RADIACIÓ SOLAR

RADIACIÓ TOTAL DEL MES	=	114,0 KWh/m ²		
DIA DE RADIACIÓ MÀXIMA	=	5.032 Wh/m ²	DIA:	29
RADIACIÓ MÀXIMA PUNTUAL	=	918 W/m ²	DIA:	26
HORES DE SOL DEL MES	=	260 Hores	5 Minuts	

EVAPOTRANSPIRACIÓ

E.T. TOTAL DEL MES	=	68,3 mm.		
DIA DE E.T. MÀXIMA	=	3,0 mm.	DIA:	13

ANÀLISI DE L'ESTAT DEL DIA

DIES DE SOL		=	13
DIES DE SOL-NÚVOL		=	15
DIES DE NÚVOL		=	0
DIES DE SOL-NÚVOL-PLUJA		=	2
DIES DE NÚVOL-PLUJA		=	1

NÚVOLS OBSERVATS

